

COYUNTURA ECONÓMICA SITUACIÓN Y PERSPECTIVAS

INTERNACIONAL · ESPAÑA · COM. VALENCIANA · PROVINCIA DE ALICANTE

Cámara
Alicante

Gabinete de Estudios

Cámara Oficial de Comercio, Industria, Servicios y Navegación de Alicante

PERSPECTIVAS DE LA ECONOMÍA MUNDIAL

Los indicadores económicos más recientes indican una desaceleración de la actividad y el comercio global

Previsiones de crecimiento del PIB (% var. interanual)

Fuente: FMI (oct-2018) y elaboración propia / e estimación, p proyección

	17	18e	19p	20p
Producto mundial	3,7	3,7	3,7	3,6
Economías avanzadas	2,3	2,4	2,1	1,5
Estados Unidos	2,2	2,9	2,5	1,4
Zona euro	2,4	2,0	1,9	1,4
Alemania	2,5	1,9	1,9	1,2
Francia	2,3	1,6	1,6	1,6
Italia	1,5	1,2	1,0	0,7
España	3,0	2,7	2,2	1,7
Japón	1,7	1,1	0,9	0,5
Reino Unido	1,7	1,4	1,5	1,6
Emergentes y en desarrollo	4,7	4,7	4,7	4,8
China	6,9	6,6	6,2	5,6
Rusia	1,5	1,7	1,8	1,2

PERSPECTIVAS DE LA ECONOMÍA MUNDIAL

ZONA EURO

La actividad económica de la zona del euro sigue creciendo, aunque a un ritmo inferior al de 2017

Previsiones PIB/IAPC para la UEM (% v.i.)

Fuente: Banco de España y elaboración propia

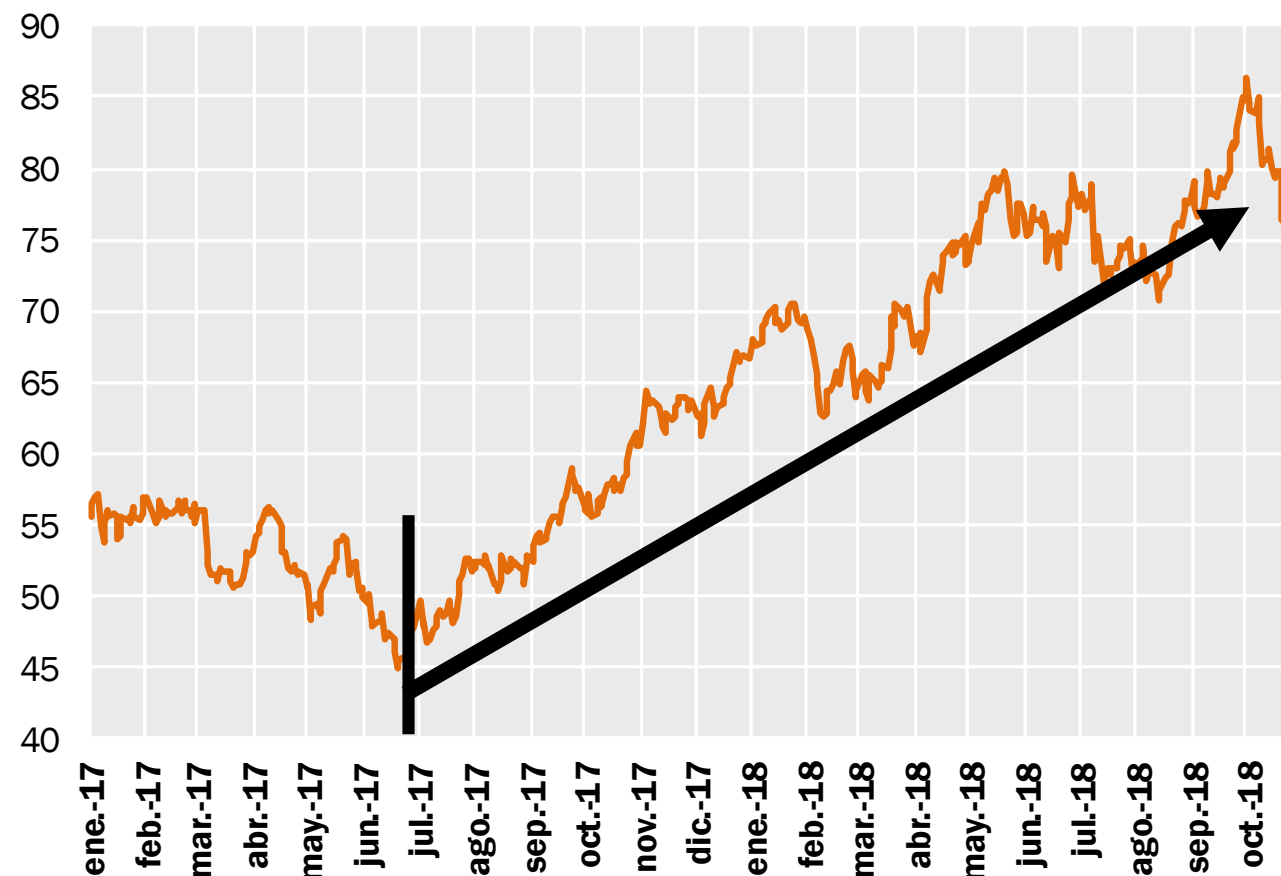
	2018e		2019p		2020p	
	PIB	IAPC	PIB	IAPC	PIB	IAPC
BCE (sep-18)	2,0	1,7	1,8	1,7	1,7	1,7
Comisión Europea (oct-18)	2,1	1,8	1,9	1,8	1,7	1,6
OCDE (sep-18)	2,0	.	1,9	.	.	.
FMI (oct-18)	2,0	1,7	1,9	1,7	1,4	2,1
Consensus Forecast (sep-18)	2,1	1,7	1,8	1,6	.	.
Eurobarómetro (set-18)	2,1	1,7	1,8	1,6	.	.

PERSPECTIVAS DE LA ECONOMÍA MUNDIAL

El precio del petróleo Brent ha seguido una trayectoria alcista desde mediados del pasado año

Evolución del precio del petróleo Brent (\$)

Fuente: investing.com y elaboración propia

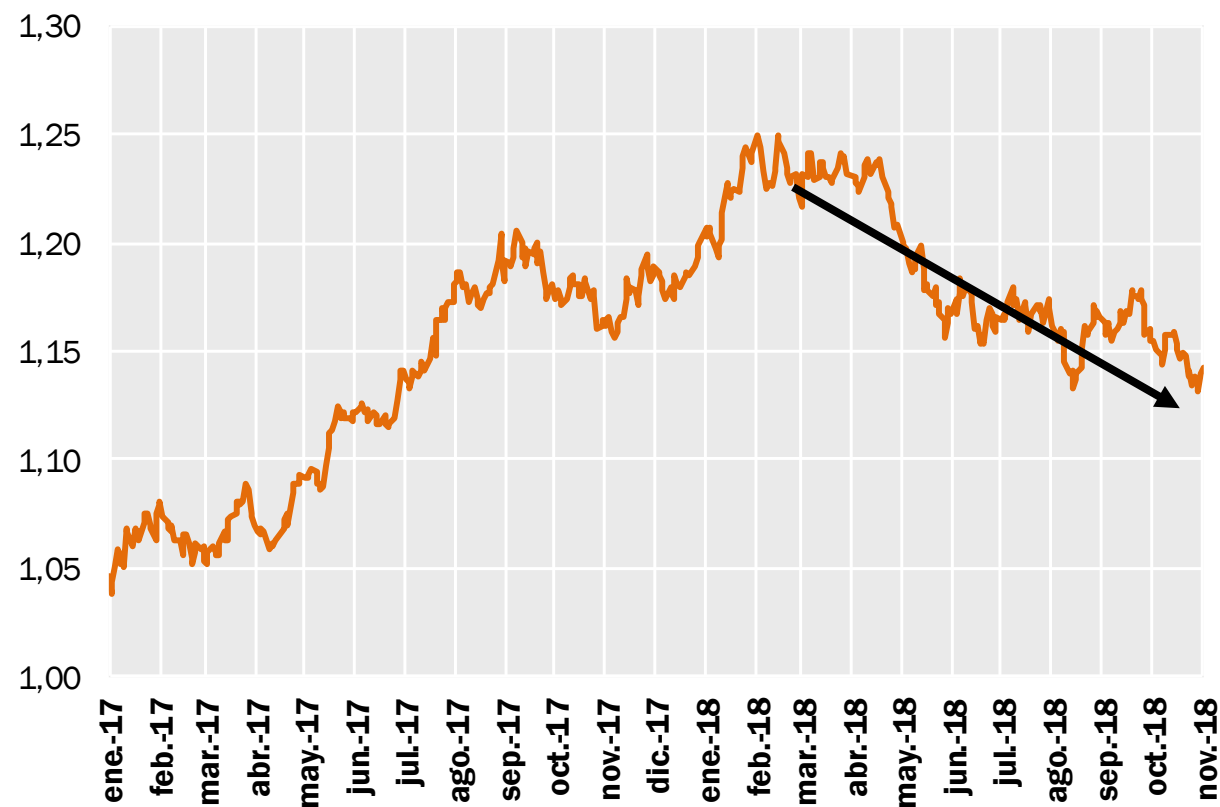


PERSPECTIVAS DE LA ECONOMÍA MUNDIAL

Las previsiones apuntan a un euro algo más depreciado respecto al dólar, a la vez que suponen un tipo de cambio efectivo del euro más fuerte

Evolución tipo de cambio Euro/Dólar (\$)

Fuente: Banco Central Europeo y elaboración propia

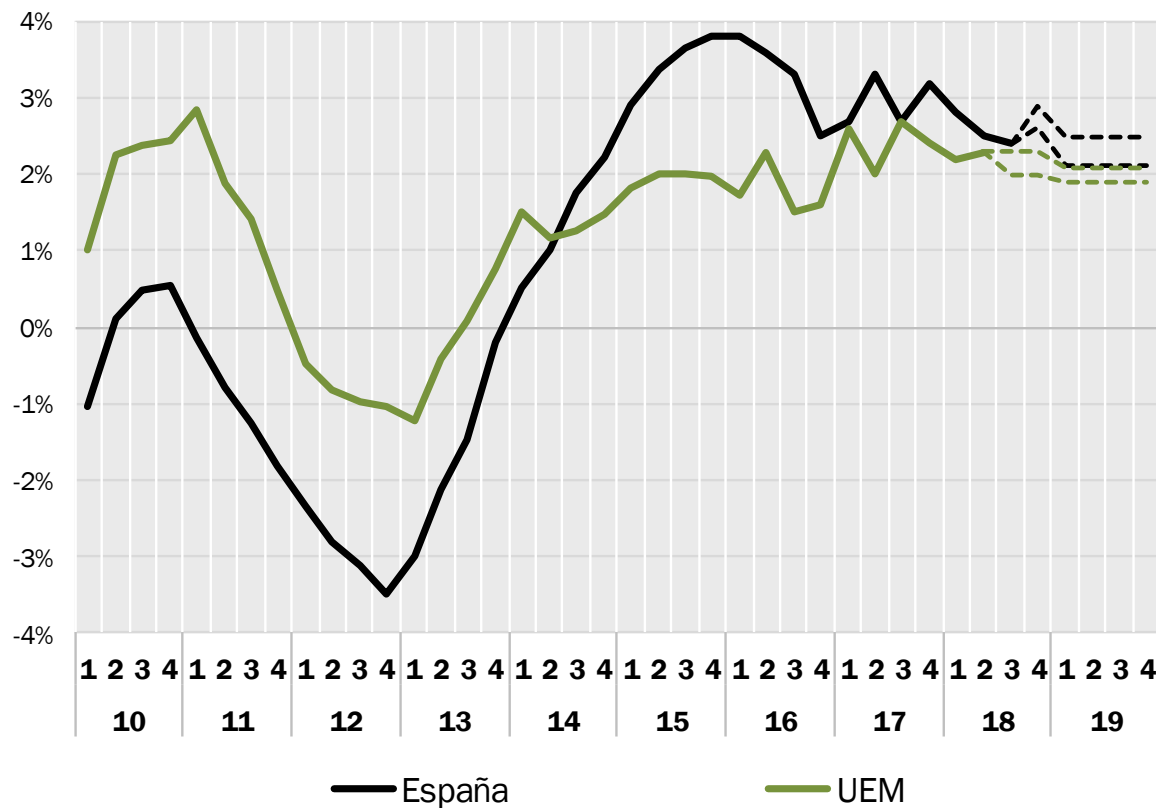


PERSPECTIVAS DE LA ECONOMÍA ESPAÑOLA

La economía española continúa inmersa en la fase de expansión económica iniciada a finales de 2013, aunque su ritmo de crecimiento se está moderando

Evolución del PIB en España y la UEM (% v.i.). Previsiones

Fuente: Eurostat y elaboración propia

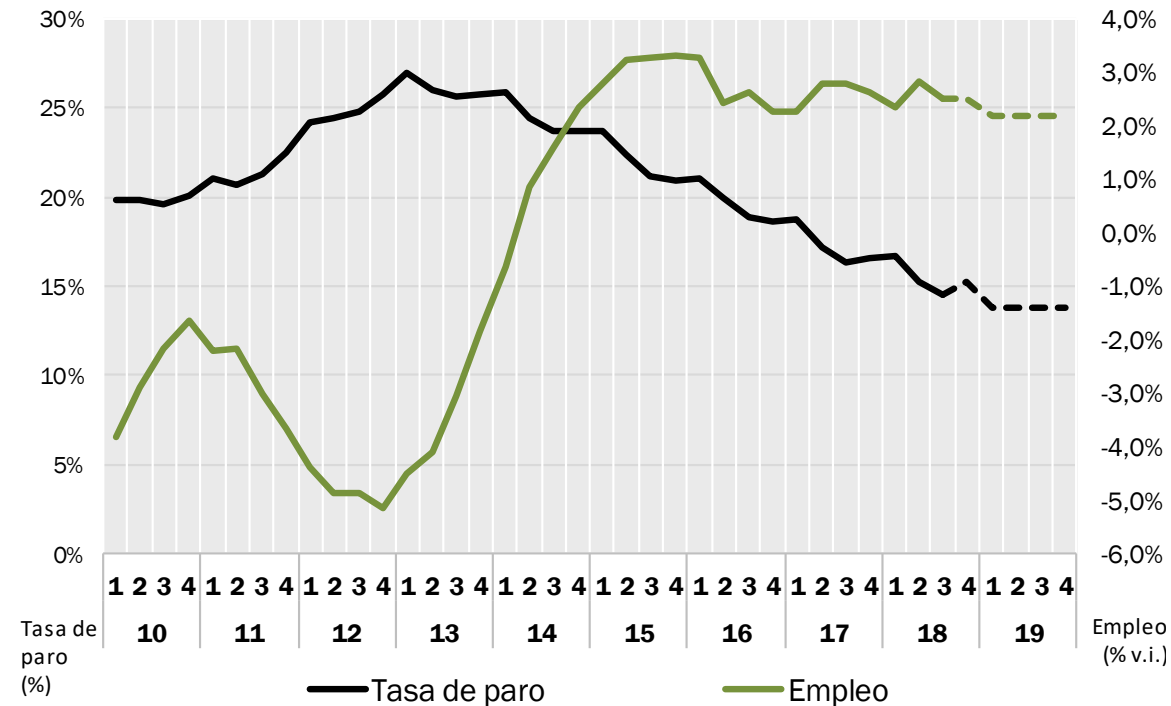


PERSPECTIVAS DE LA ECONOMÍA ESPAÑOLA

La evolución del mercado laboral sigue siendo favorable, aunque también da muestras de desaceleración

Evolución de la tasa de paro y el empleo en España (% v.i.) Previsiones

Fuente: INE y elaboración propia

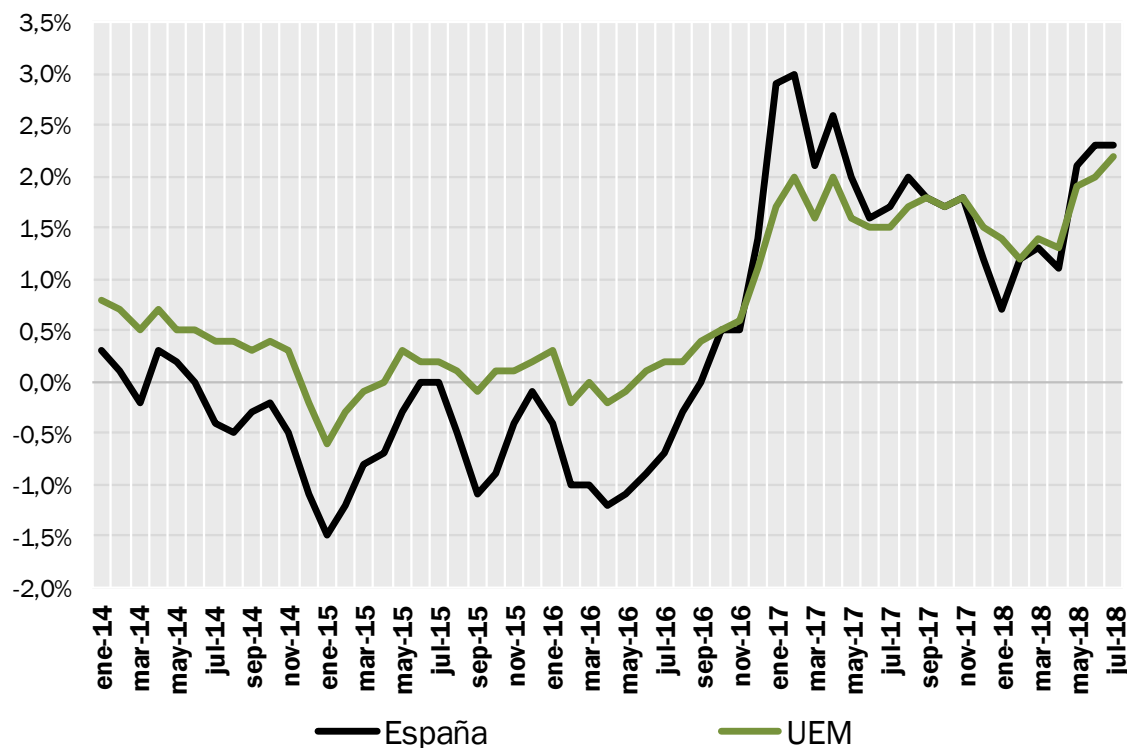


PERSPECTIVAS DE LA ECONOMÍA ESPAÑOLA

El aumento de la inflación general se debe al incremento de los precios energéticos, como consecuencia del aumento del precio del petróleo y al encarecimiento de la electricidad

Evolución del IPC armonizado en España y la UEM (% v.i.)

Fuente: INE, Eurostat y elaboración propia



PERSPECTIVAS DE LA ECONOMÍA ESPAÑOLA

En 2019, se prevé que continúe la desaceleración gradual de la economía española

Panel de previsiones del PIB (% v.i.)

Fuente: FUNCAS (oct-2018) y elaboración propia

	PIB	
	18p	19p
Analistas Financ. Intern. AFI	2,6	2,3
Axesor	2,7	2,4
BBVA	2,9	2,5
Bankia	2,7	2,3
CaixaBank	2,7	2,3
Cámara de España	2,7	2,4
Cemex	2,7	2,3
CEEM-URJC	2,7	2,3
CEPREDE-UAM	2,7	2,3
CEOE	2,7	2,3
Funcas	2,6	2,2
ICAE-UCM	2,7	2,4

	PIB	
	18p	19p
Inst. de Est. Económicos	2,8	2,4
Intermoney	2,7	2,3
Repsol	2,6	2,1
Santander	2,7	2,1
Solchaga Recio & asoc.	2,6	2,2
Consenso (media)	2,7	2,3
Gobierno (oct-18)	2,6	2,3
Banco de España (sep-18)	2,6	2,2
Com. Europea (nov-18)	2,6	2,2
FMI (oct-18)	2,7	2,2
OCDE (may-18)	2,8	2,4

PERSPECTIVAS DE LA COMUNIDAD VALENCIANA

La previsión de consenso de los distintos organismos sitúa el crecimiento de la Comunidad Valenciana una décima por encima del crecimiento medio esperado para España en 2018

Previsiones de crecimiento del PIB y del mercado de trabajo

Fuente: Conselleria de Economía Sostenible y Presupuestos GVA / p previsiones

	PIB (% v.i.)	
	18p	19p
BBVA Research (oct-18)	2,7	2,3
CEPREDE (jul-18)	2,7	
Funcas (sep-18)	2,9	
Hispalink (jul-18)	2,8	2,4
Conselleria de Economía (sep-18)	2,7	2,3
Consenso (media)	2,8	2,3

	Mercado de trabajo		
	17	18p	19p
Ocupación total (miles)	1.990	2.044	2.094
Tasa de paro (%)	18,3	15,9	14,0

PANORÁMICA ALICANTE

La **economía alicantina** ha seguido creciendo a buen ritmo en la primera mitad de 2018, aunque ya se empiezan a ver síntomas de desaceleración a tenor de lo información más reciente

PANORÁMICA ALICANTE

CONSUMO PRIVADO

El consumo de los hogares mantiene su fortaleza gracias al elevado ritmo de creación de empleo y al mantenimiento de unas condiciones financieras favorables



PANORÁMICA ALICANTE

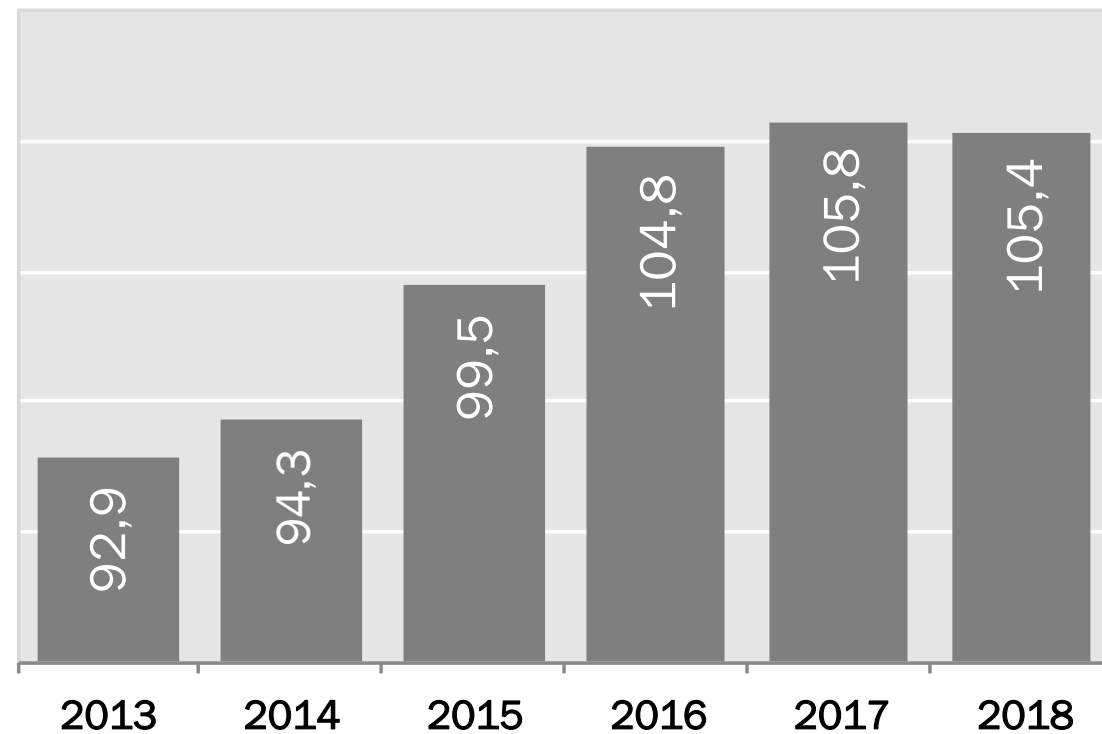
CONSUMO PRIVADO

Algunos indicadores, sin embargo, muestran cierta desaceleración, como las ventas del comercio minorista que moderan su ritmo de avance

Índice de ventas del comercio minorista Com. Valenciana

Índices acumulados
corregidos de efectos
estacionales/calendario y a
precios constantes
Enero-agosto de cada año

Fuente: Portal Estadístico GVA



PANORÁMICA ALICANTE

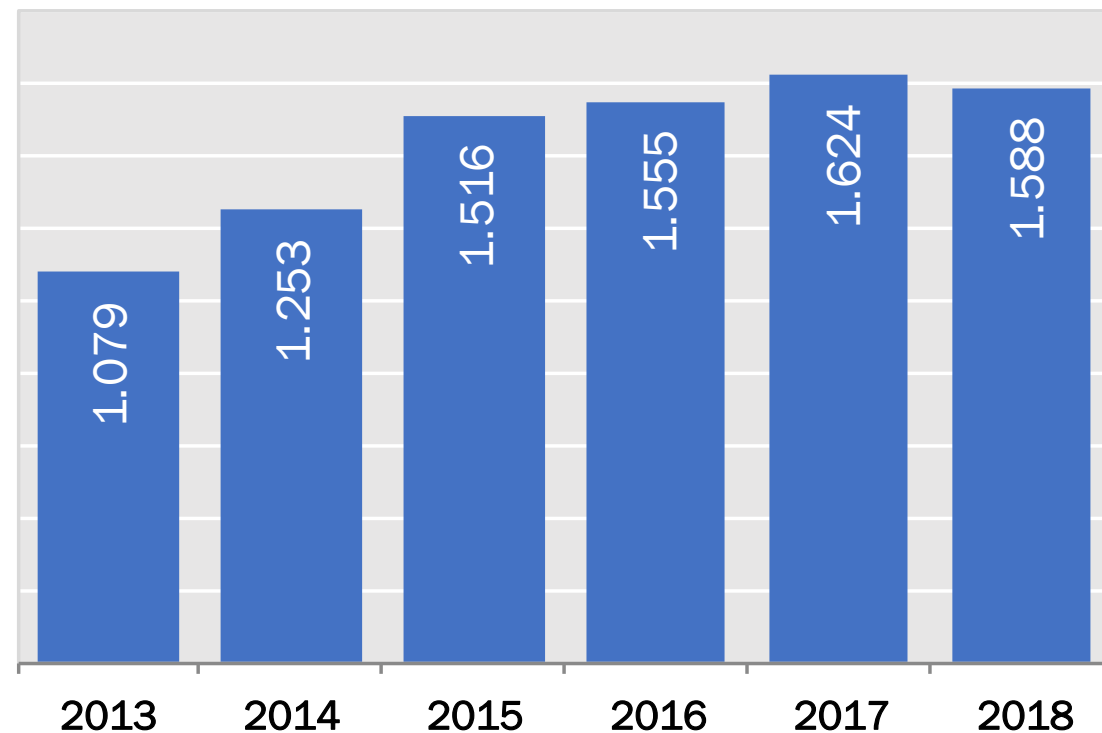
CONSUMO PRIVADO

Las importaciones de bienes de consumo han descendido, como resultado del retroceso de las compras al exterior del segmento alimenticio y no alimenticio, a pesar de que, en este último grupo, el descenso se ha visto atenuado por el aumento de la importación de automóviles

Importaciones de bienes de consumo Provincia de Alicante

Valores acumulados
Enero-agosto de cada año

Millones de euros
Fuente: Portal Estadístico GVA



PANORÁMICA ALICANTE

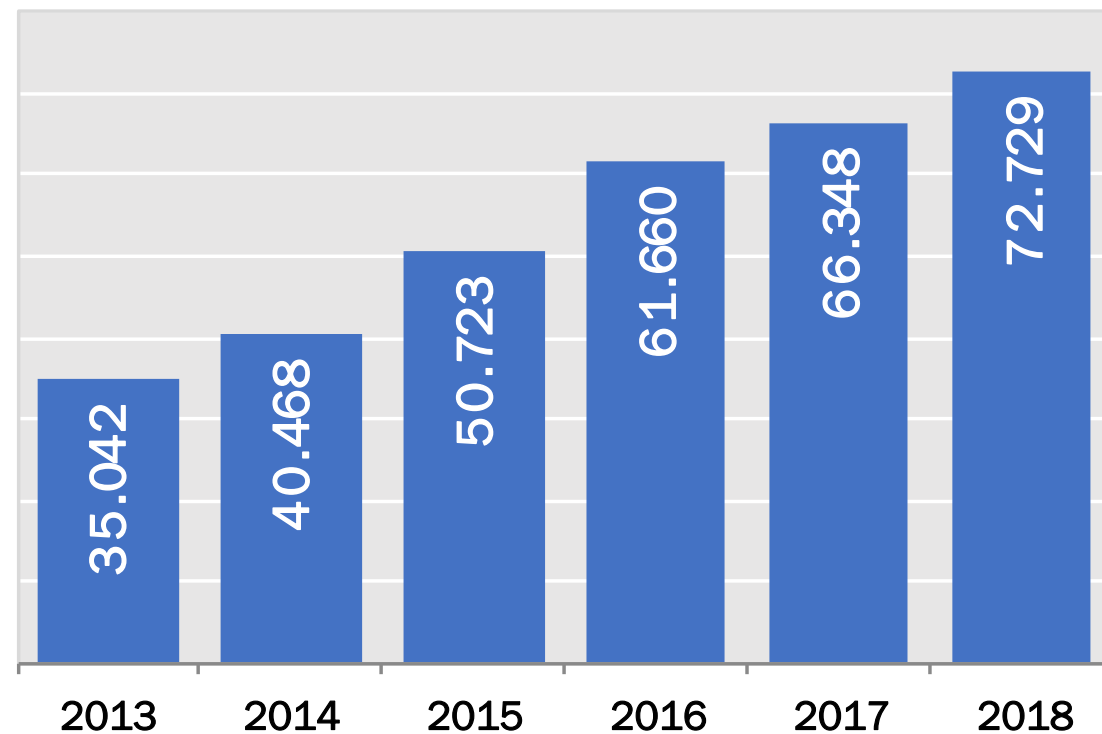
CONSUMO PRIVADO

Las cifras de matriculación de turismos han registrado un importante crecimiento, especialmente en el segundo y tercer trimestre del año

**Matriculación de
turismos**
Provincia de Alicante

Valores acumulados
Enero-septiembre de cada año

Número de matriculaciones
Fuente: DGT

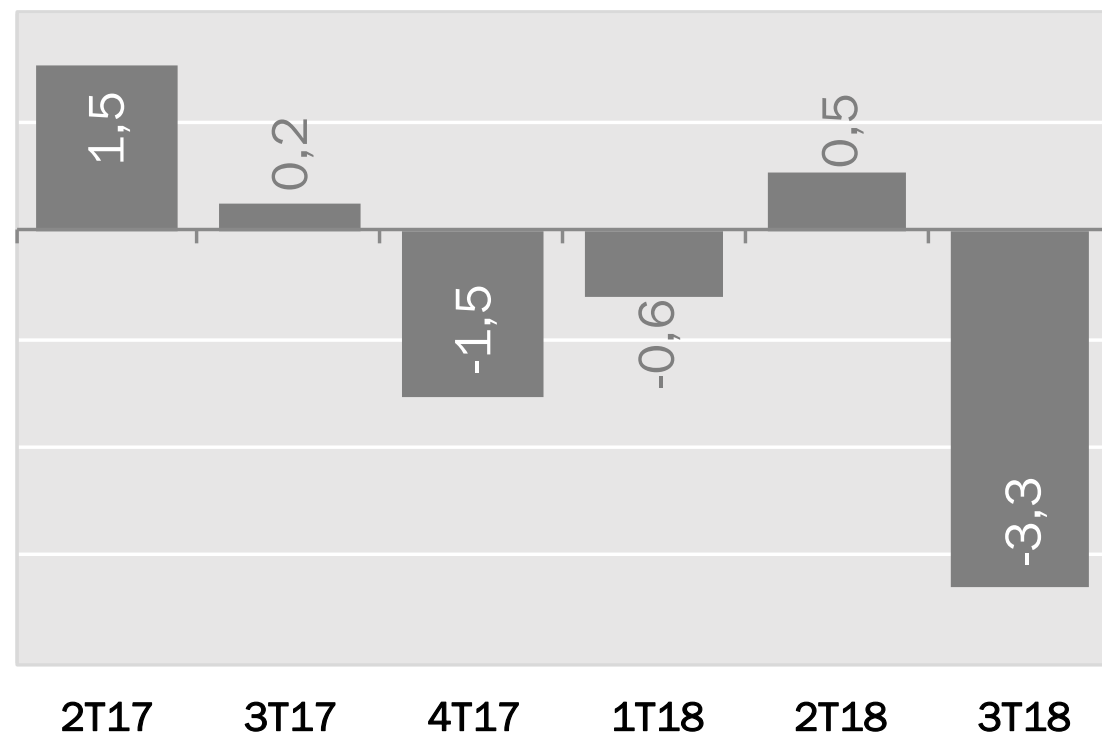


PANORÁMICA ALICANTE

CONSUMO PRIVADO

La confianza del consumidor está descendiendo, tal como refleja el Indicador de Confianza del Consumidor

**Confianza del
consumidor
España**
Saldos medios trimestrales
corregidos de efectos
estacionales
Fuente: Eurostat



PANORÁMICA ALICANTE

CONSUMO PRIVADO

PREVISIONES

Las expectativas sobre el consumo de los hogares siguen siendo positivas

A PESAR DE...

- un menor ritmo de creación de empleo
- el aumento de la tasa de ahorro
- una menor demanda embalsada de bienes de consumo duradero

RESPALDADO POR...

- la reducción del endeudamiento
- la revalorización de su riqueza inmobiliaria
- el mantenimiento de unas condiciones financieras favorables

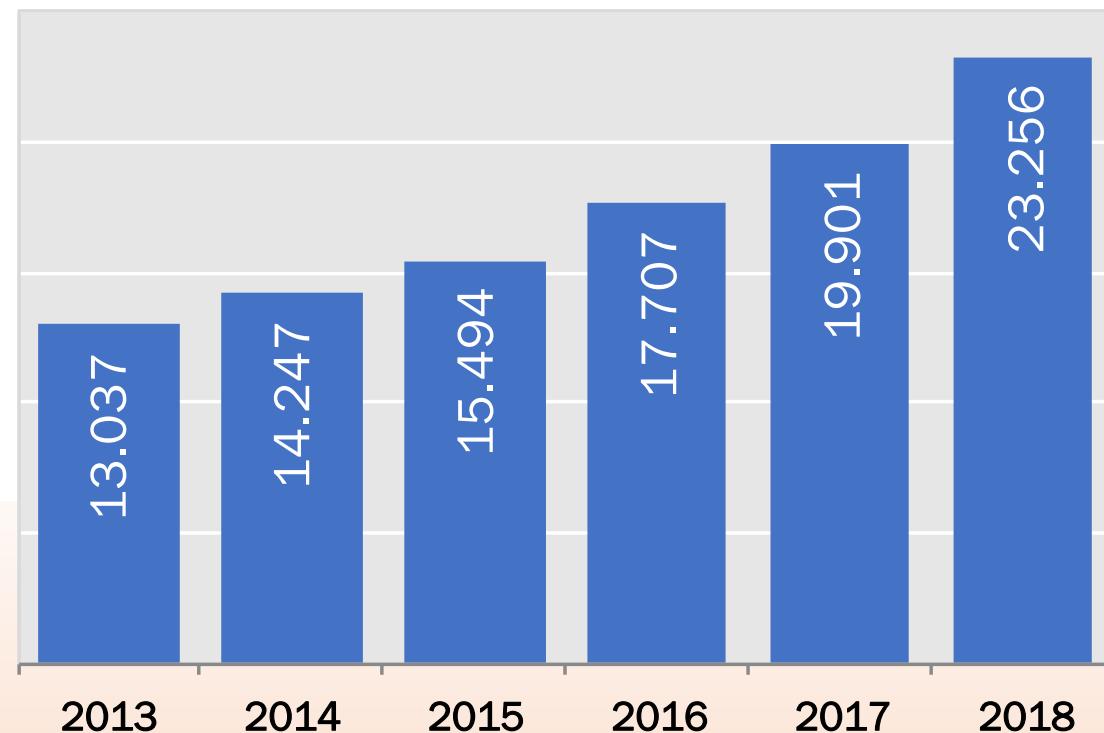
PANORÁMICA ALICANTE

INVERSIÓN RESIDENCIAL

Compraventa de viviendas Provincia de Alicante

Valores acumulados
1^{er} semestre de cada año

Número de compraventas
Fuente: INE



PREVISIONES

La inversión residencial prolongará su recuperación impulsada por la creación de empleo y el mantenimiento de los tipos de interés en niveles reducidos

PANORÁMICA ALICANTE

INVERSIÓN EN OTRAS CONSTRUCCIONES

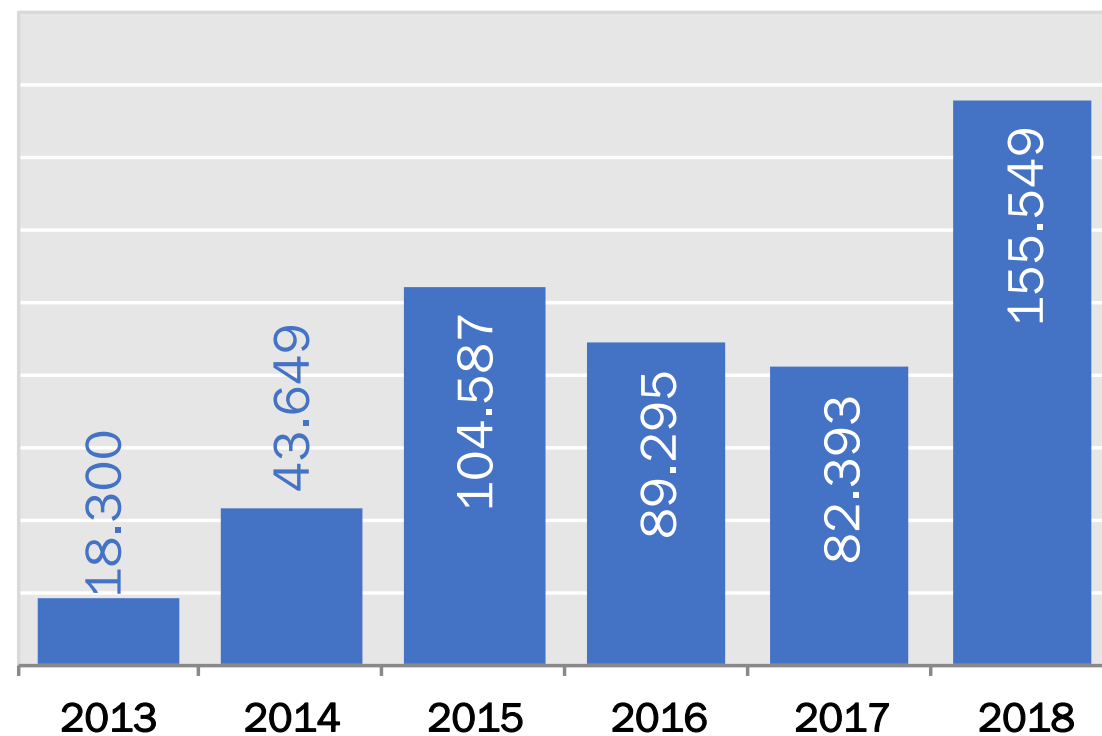
La recuperación de la edificación no residencial impulsa la inversión en otras construcciones

Superficie a construir en edificaciones no residenciales Provincia de Alicante

Valores acumulados
Enero-agosto de cada año

m²

Fuente: M^º de Fomento



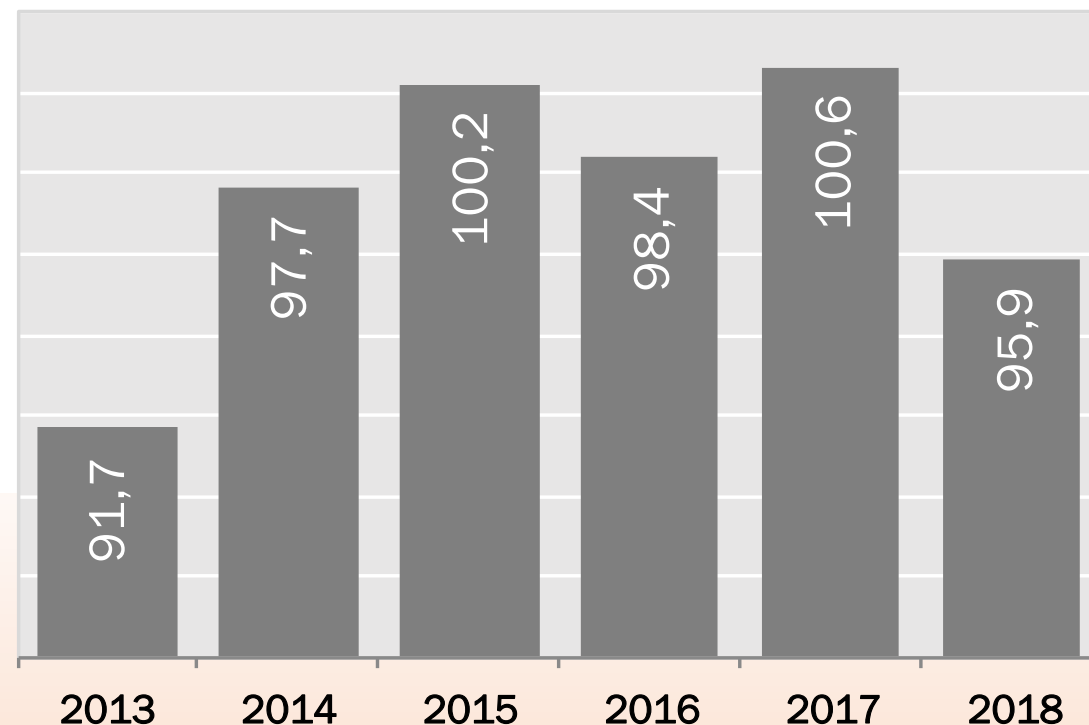
PANORÁMICA ALICANTE

INVERSIÓN EN EQUIPO

Índice de producción de bienes de equipo Com. Valenciana

Índices acumulados
Enero-agosto de cada año

Fuente: Portal Estadístic GVA



PREVISIONES

Algunos factores seguirán favoreciendo la inversión empresarial, especialmente la disponibilidad de financiación a costes bajos

PANORÁMICA ALICANTE

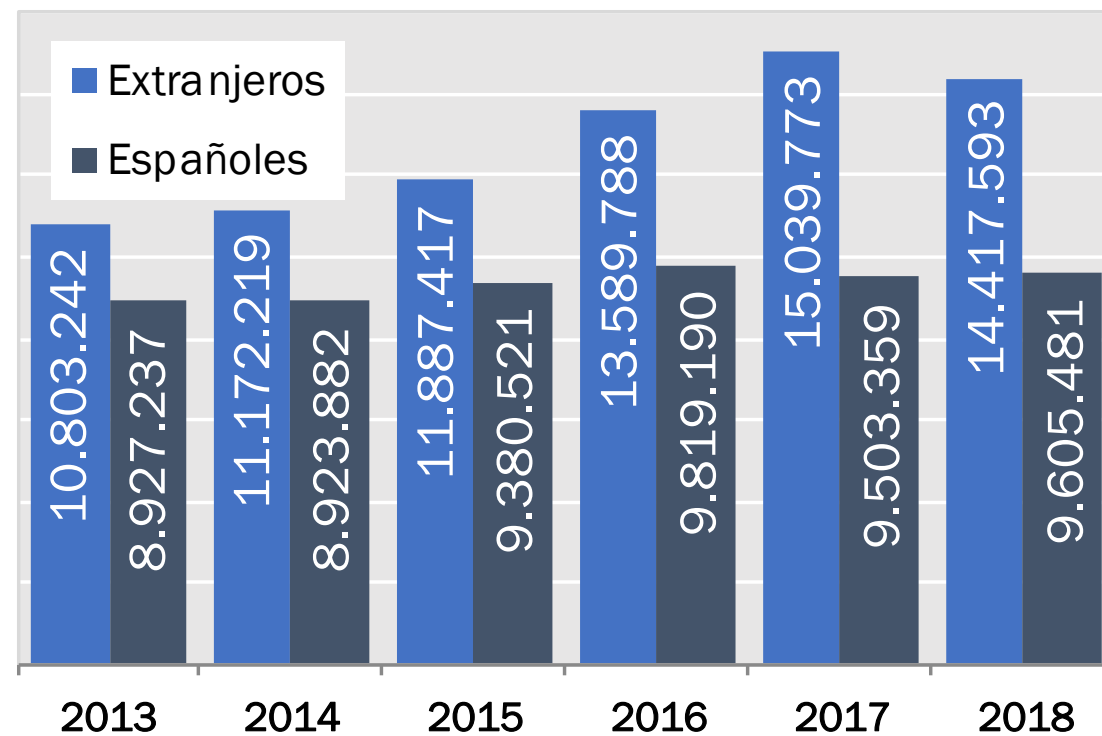
TURISMO

La actividad turística de la provincia de muestras de desaceleración, tras el comportamiento expansivo de los últimos años

Pernoctaciones en establecimientos reglados Provincia de Alicante

Valores acumulados
Enero-septiembre de cada año

Pernoctaciones
Fuente: INE



PREVISIONES

Las perspectivas sobre la actividad turística apuntan a un menor dinamismo de la demanda extranjera

- Revisión a la baja de la actividad y el consumo privado de las principales economías de la zona euro
- En el Reino Unido, las previsiones de crecimiento del consumo privado son menores de lo que se esperaba, a la vez que se mantiene la incertidumbre sobre el proceso de salida de la Unión Europea
- Aumento del precio del petróleo

PANORÁMICA ALICANTE

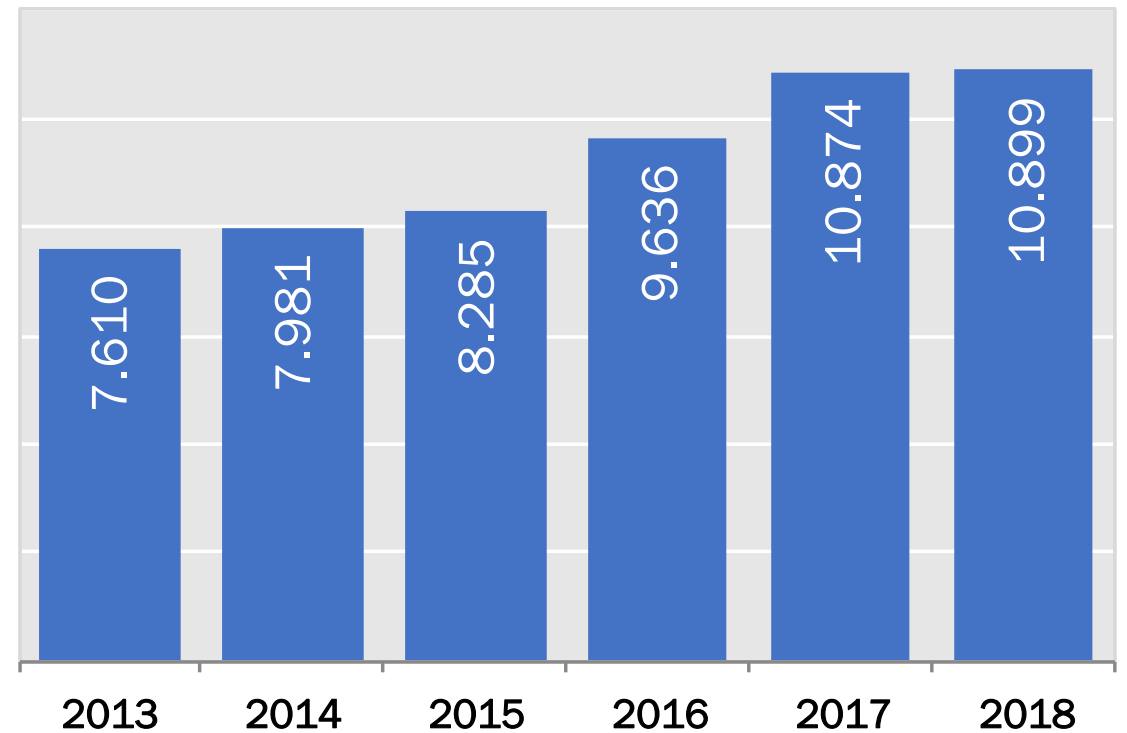
TRANSPORTE AÉREO

El tráfico de pasajeros en el aeropuerto de Alicante-Elche crece, a pesar del descenso del mercado británico

Tráfico aéreo de pasajeros Aeropuerto de Alicante-Elche

Valores acumulados
Enero-septiembre de cada año

Número de pasajeros
Fuente: AENA



PANORÁMICA ALICANTE

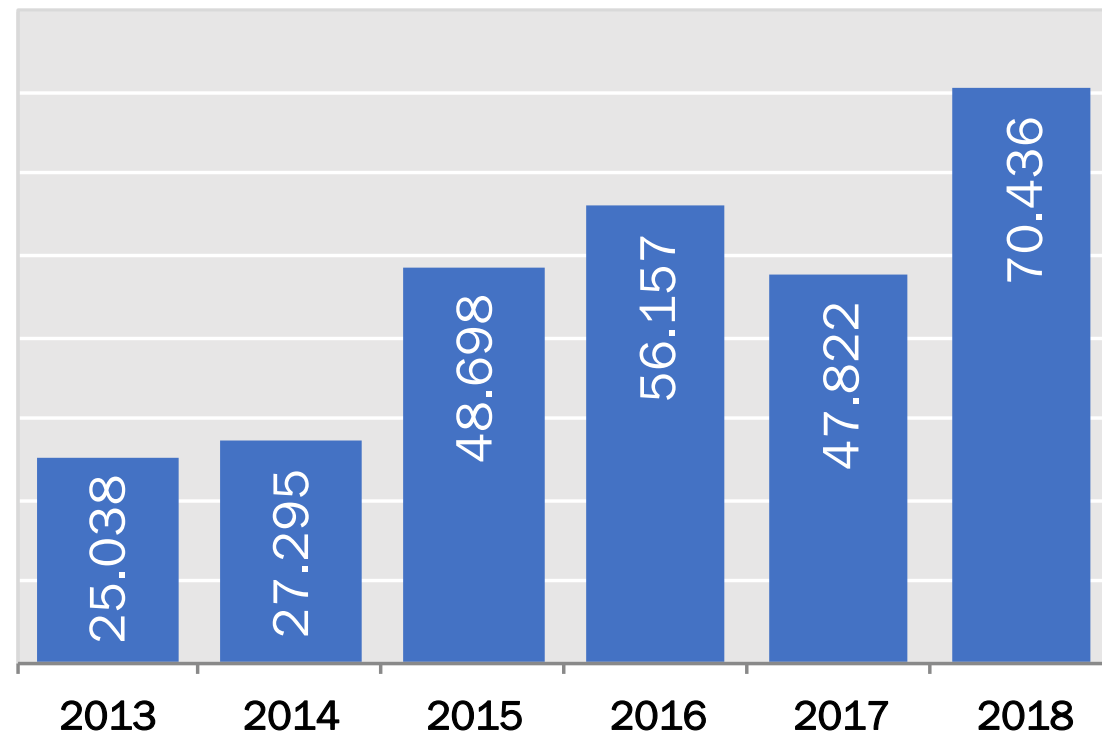
TRANSPORTE MARÍTIMO

El tráfico de cruceros sigue creciendo en el puerto de Alicante

Pasajeros de crucero Puerto de Alicante

Valores acumulados
Enero-septiembre de cada año

Número de pasajeros
Fuente: M^e de Fomento



PANORÁMICA ALICANTE

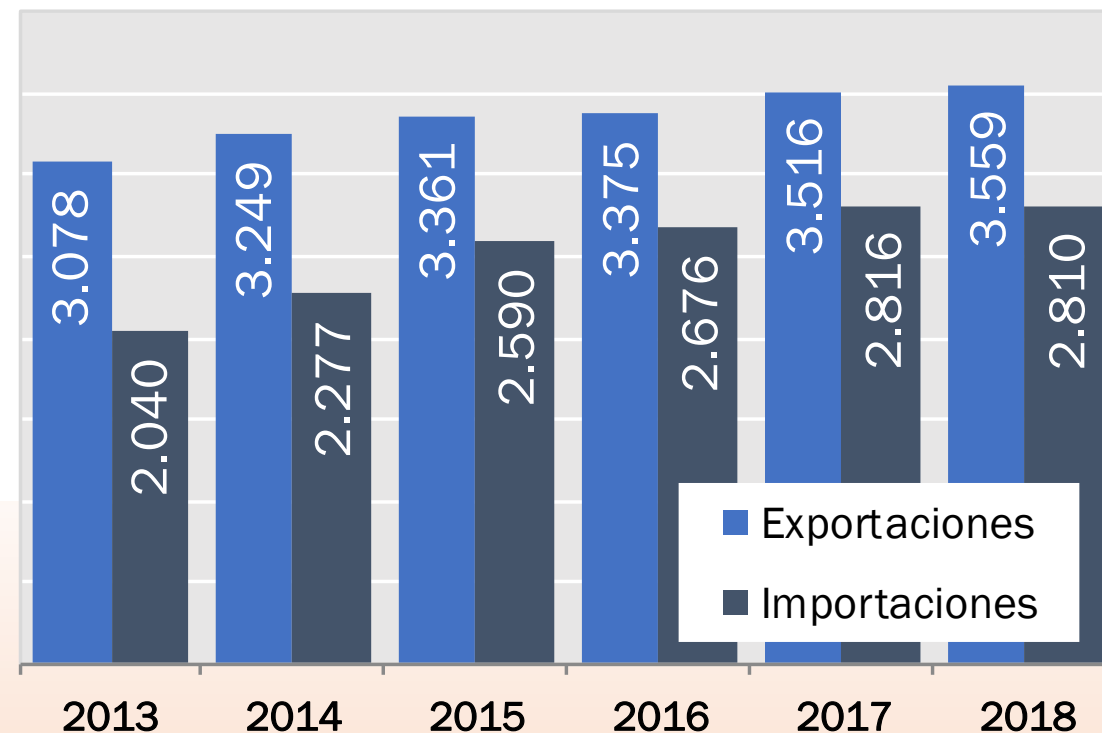
COMERCIO EXTERIOR

Exportaciones e importaciones

Provincia de Alicante

Valores acumulados
Enero-septiembre de cada año

Millones de euros
Fuente: M^º de Economía y
Empresa



PREVISIONES

El menor dinamismo previsto de nuestros mercados de exportación se traducirá en un crecimiento más moderado de las exportaciones provinciales

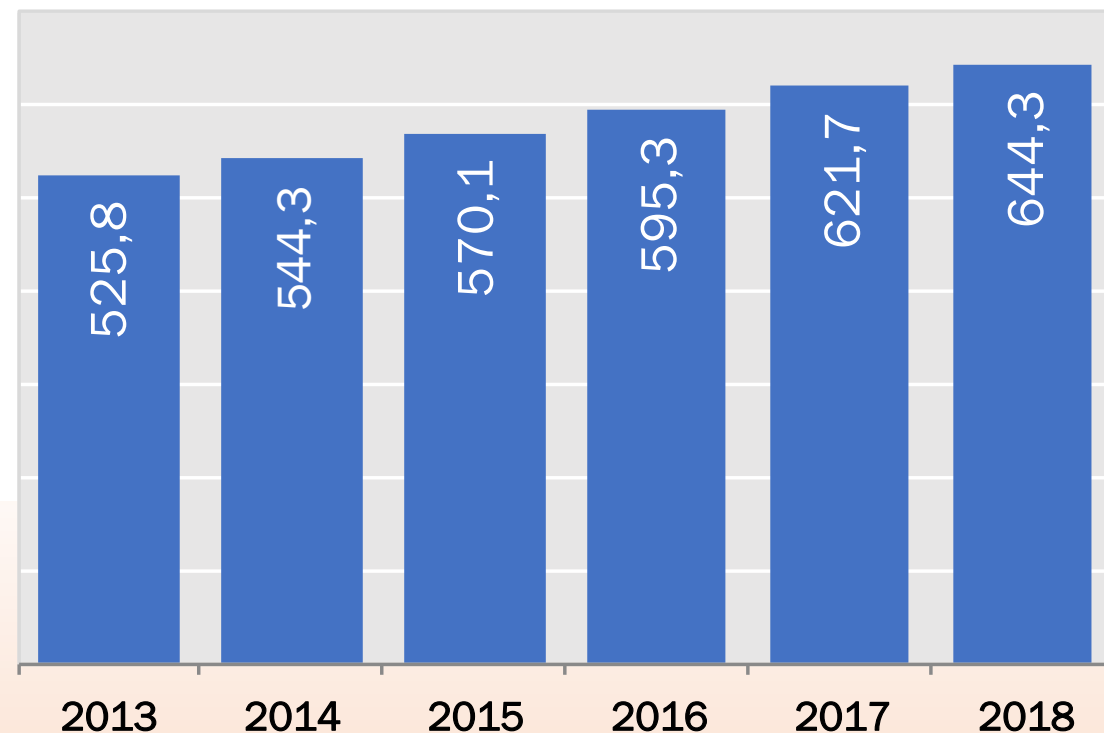
PANORÁMICA ALICANTE

MERCADO LABORAL

Afiliaciones a la Seguridad Social Provincia de Alicante

Valores acumulados
Enero-octubre de cada año

Fuente: Seguridad Social



PREVISIONES

En el período 2018-2019 se prevé la creación de 37.500 nuevos puestos de trabajo, lo que permitiría reducir la tasa de paro hasta el 15,9% en 2018 y el 14% en 2019

COYUNTURA ECONÓMICA SITUACIÓN Y PERSPECTIVAS

INTERNACIONAL · ESPAÑA · COM. VALENCIANA · PROVINCIA DE ALICANTE

Cámara
Alicante

Gabinete de Estudios

Cámara Oficial de Comercio, Industria, Servicios y Navegación de Alicante