

ISpA

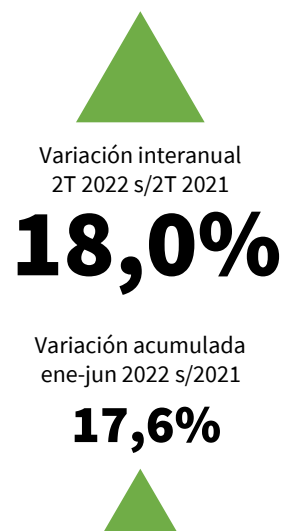
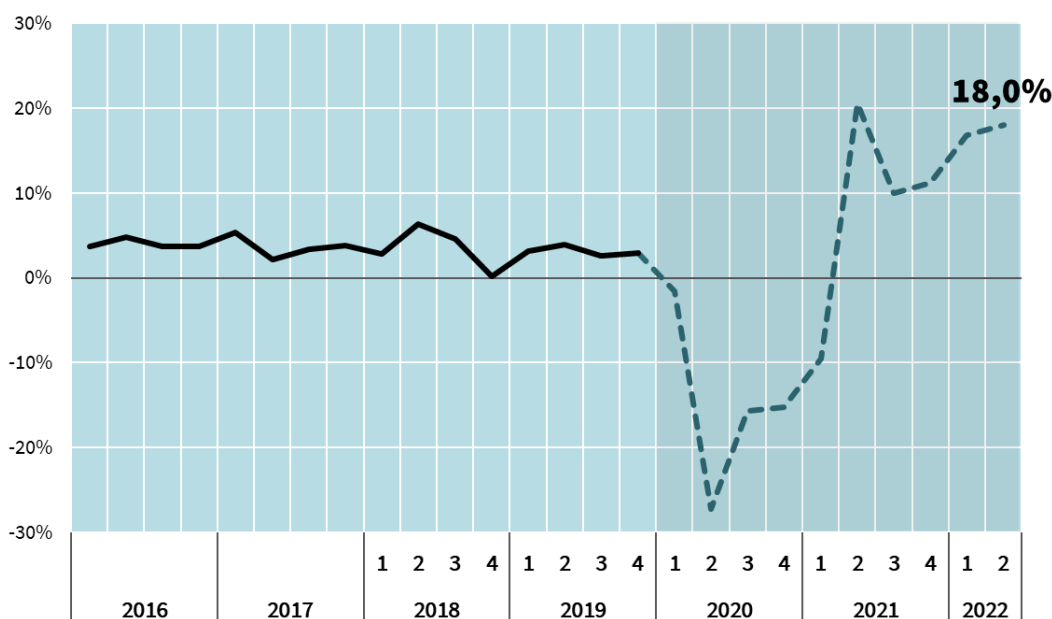
Indicador sintético de la actividad económica de la provincia de Alicante

Estimaciones trimestrales del crecimiento del PIB

ISpA Provincia de Alicante

Evolución de la estimación trimestral del PIB

A precios corrientes. Revisión CRE 2019 (% variación interanual) [elaboración propia]



La economía alicantina sigue creciendo en el segundo trimestre impulsada por la normalización de la actividad en las ramas de servicios, especialmente las más relacionadas con el turismo, como la hostelería, el transporte y el ocio que junto con el comercio tienen un peso elevado en la estructura productiva provincial.

El PIB a precios corrientes, estimado a través del ISpA, crece un 18% interanual en el tercer trimestre de 2022, 1,3 puntos porcentuales más que en el primer trimestre.

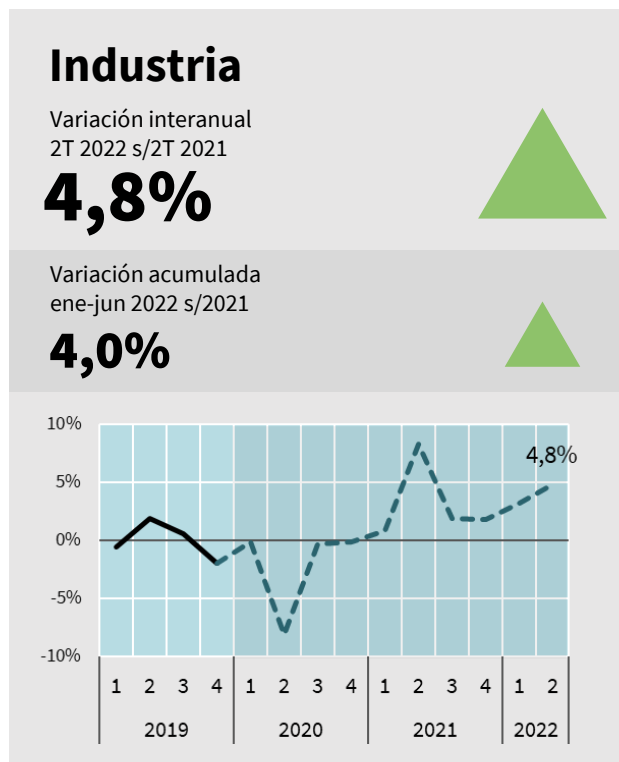
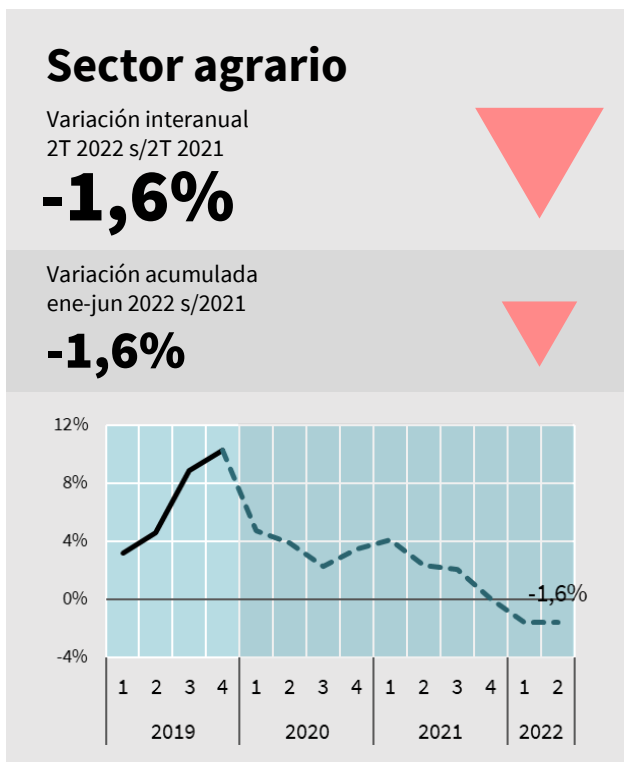
Esta evolución positiva se ha visto amortiguada por el impacto de la guerra de Ucrania sobre la actividad empresarial, tanto a través del aumento del coste de la energía y otras materias primas, como por las dificultades de suministro y la caída de la demanda debido al menor dinamismo de los mercados mundiales y europeos.

La incertidumbre geopolítica y la intensificación de las presiones inflacionistas están deteriorando las expectativas de producción de la industria manufacturera, ya que el aumento de los costes se está trasladando a los precios de los

productos, lo que está teniendo un impacto negativo en las ventas. Aunque la producción industrial se ha incrementado en el segundo trimestre, la cartera de nuevos pedidos modera su avance, y los stocks de productos terminados siguen una tendencia alcista.

La actividad constructora mantiene su dinamismo, en consonancia con la evolución del número de viviendas terminadas y los indicadores de ejecución de obra pública, aunque el encarecimiento de la energía y los materiales de construcción y los problemas de abastecimiento siguen limitando el crecimiento del sector.

IspA Provincia de Alicante. Por sectores



ISpA Provincia de Alicante. Por sectores

Construcción

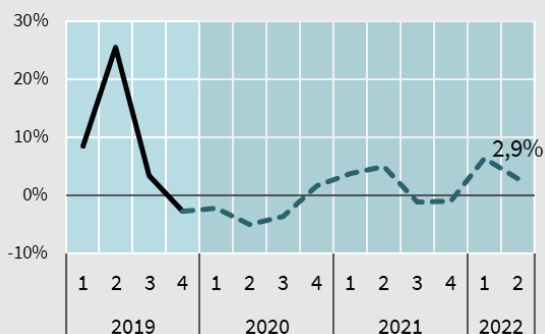
Variación interanual
2T 2022 s/2T 2021

2,9%



Variación acumulada
ene-jun 2022 s/2021

4,7%



Servicios

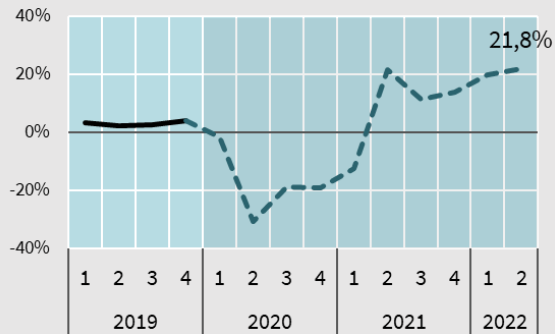
Variación interanual
2T 2022 s/2T 2021

21,8%



Variación acumulada
ene-jun 2022 s/2021

17,2%



Comercio, Transporte y Hostelería

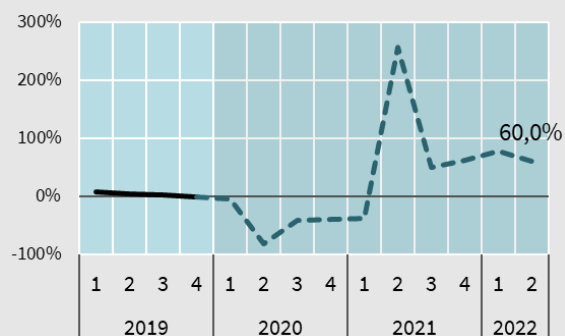
Variación interanual
2T 2022 s/2T 2021

60,0%



Variación acumulada
ene-jun 2022 s/2021

46,2%



Resto de Servicios

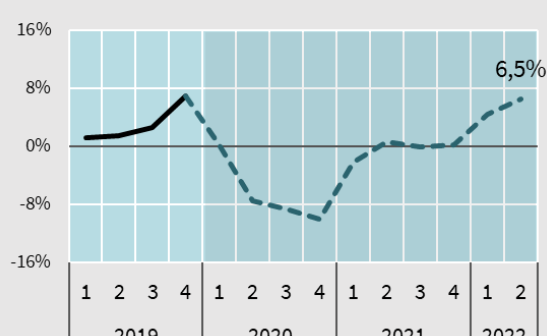
Variación interanual
2T 2022 s/2T 2021

6,5%



Variación acumulada
ene-jun 2022 s/2021

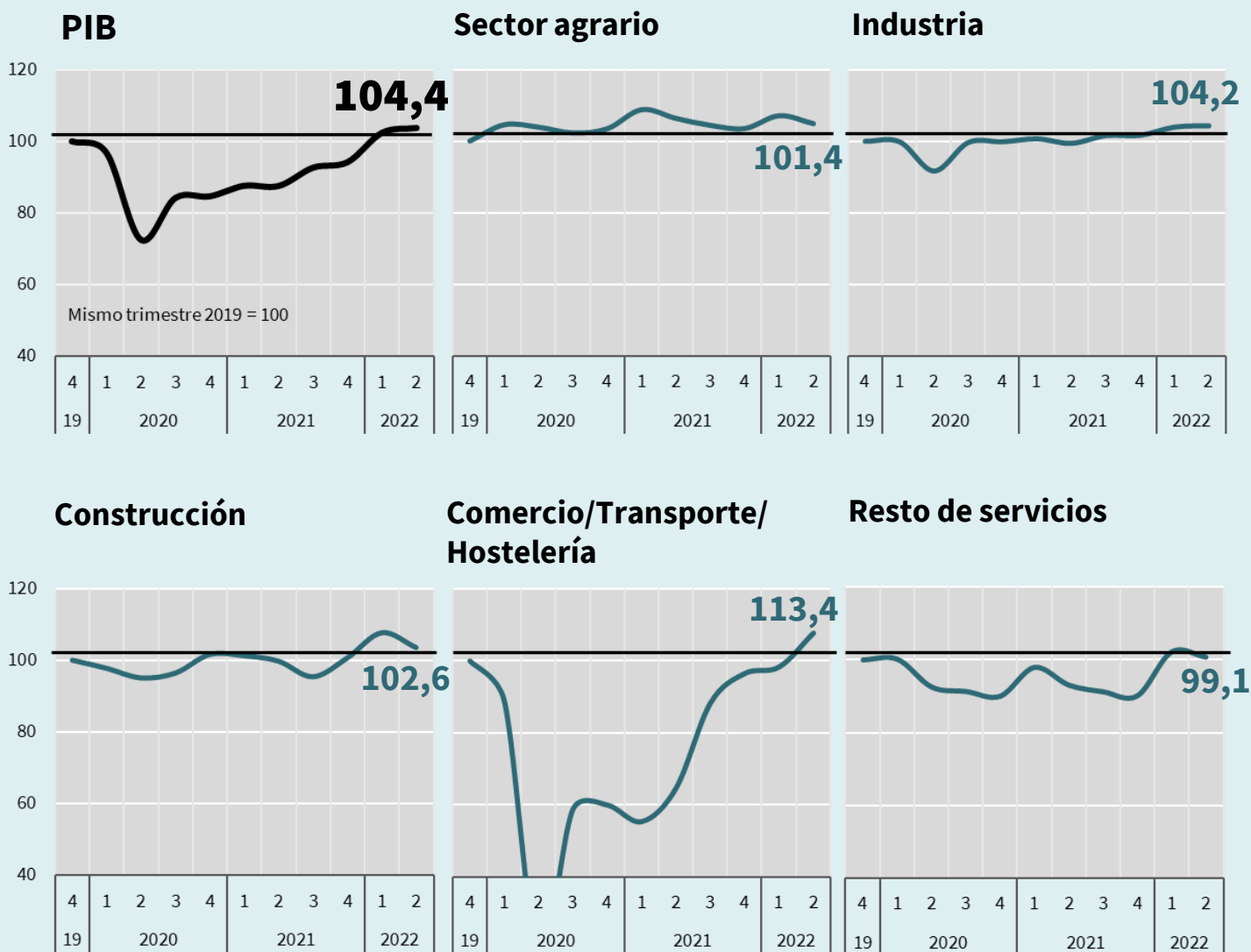
5,4%



I SpA Provincia de Alicante

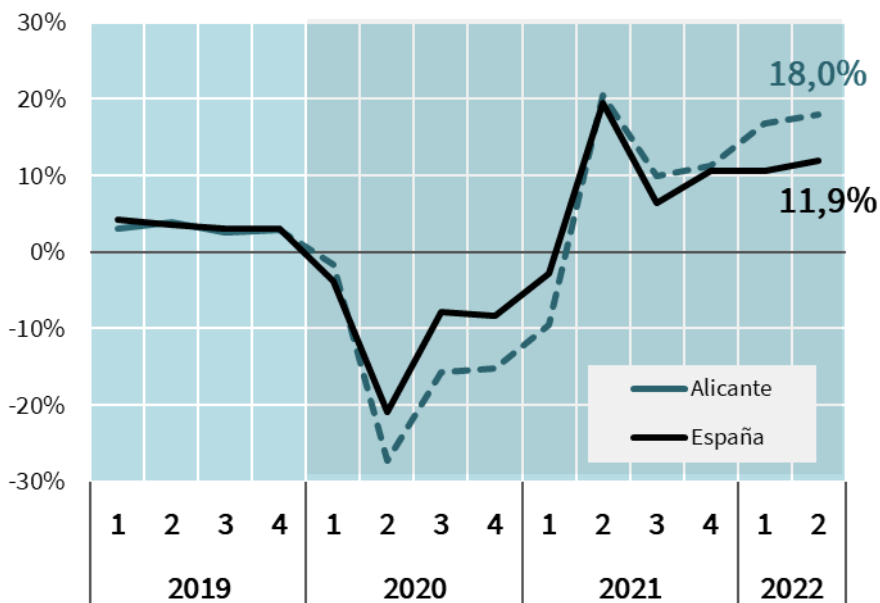
Evolución sobre el mismo trimestre de 2019 (=100)

A precios corrientes. Revisión CRE 2019 (% variación interanual) [elaboración propia]



ISpA Provincia de Alicante vs PIB España

A precios corrientes. Revisión CRE 2019 (% variación interanual) [INE y elaboración propia]



ALICANTE

Variación interanual
2T 2022 s/2T 2021**18,0%**Variación acumulada
ene-jun 2022 s/2021**17,6%**Nivel ene-jun
sobre mismo
período de 2019**+3,0 pp**

ESPAÑA

Variación interanual
2T 2022 s/2T 2021**11,9%**Variación acumulada
ene-jun 2022 s/2021**11,2%**Nivel ene-jun
sobre mismo
período de 2019**+4,5 pp**

Según los resultados de la Contabilidad Nacional Trimestral de España del INE, el PIB español a precios corrientes aumentó a una tasa interanual del 11,9% en el segundo trimestre, 1,3 puntos porcentuales más que en el primer trimestre. Agregando los datos de los dos primeros trimestres del año, el PIB de la economía española se incrementa un 11,2% respecto al primer semestre de 2021 y supera en 4,5 p.p. el nivel prepandemia.

Tras el crecimiento registrado en el segundo trimestre, el PIB a precios corrientes de la provincia de Alicante acumula un crecimiento interanual del 17,6% en el primer semestre y se sitúa 3 p.p. por encima del nivel alcanzado en el mismo período de 2019.

NOTA METODOLÓGICA

El **Indicador Sintético de la provincia de Alicante (ISpA)** es un índice para “prever el presente” en base a la información de indicadores económicos de alta frecuencia, representativos de los diferentes sectores de la economía alicantina.

El ISpA permite conocer la evolución trimestral del PIB de la provincia de Alicante aportando información actualizada sobre el comportamiento de la economía alicantina y los principales sectores de actividad.

La metodología seguida para la elaboración de este indicador puede resumirse en las siguientes fases:

1. **Series de baja frecuencia: recopilación de indicadores y tratamiento de las series.**

Selección de las series de indicadores disponibles que, a priori, puedan explicar el VAB de cada uno de los sectores macroeconómicos objeto de estudio.

Los indicadores seleccionados son sometidos a una serie de tratamientos que consisten principalmente en la trimestralización de las series mensuales, corrección de posibles errores, control de outliers/cambios metodológicos de las fuentes originales y desestacionalización de las series a través del modelo X11 ARIMA.

2. **Modelización sectorial**

Elaboración de un modelo de regresión lineal múltiple para cada uno de los sectores tratando que la correlación múltiple sea lo más elevada posible.

3. **Construcción de la serie estimada**

Construcción de la serie estimada del VAB para cada sector y comparación de la bondad del ajuste, llevando a cabo las correcciones necesarias en la selección de las variables para que la correlación sea lo más alta posible en todos los años disponibles.

El modelo estima el VAB sectorial hasta el último trimestre disponible de las series de baja frecuencia.

4. **Aproximación del PIB provincial**

La agregación del VAB sectorial permite disponer del PIB provincial trimestral hasta el último trimestre disponible.

La aproximación al PIB provincial anual viene determinada mediante la agregación de los valores trimestrales.

Gabinete de Estudios
29 de noviembre de 2022