



Panorámica Alicante

BALANCE 2023
PERSPECTIVAS 2024

29 DE MAYO DE 2024

Patrocinado por




Elaborado por

Gabinete de Estudios
Cámara Oficial de Comercio, Industria,
Servicios y Navegación de Alicante



SITUACIÓN




GLOBAL





La economía mundial creció más de lo esperado en 2023

Y se espera que siga creciendo a un ritmo similar durante 2024 y 2025



PIB Previsión de crecimiento 2024 (y crecimiento 2023)

% variación interanual

Evolución temporal de las distintas previsiones del PIB de España para 2024

% variación interanual


MÁS RECIENTES

	2023												2024			MÁS RECIENTES	
	ene	feb	mar	abr	may	jun	jul	ago	sep	oct	nov	dic	ene	feb	mar	abr	may
FUNCAS consenso			2,1%		1,8%		1,8%		1,8%		1,6%		1,6%		1,9%		2,1%
FUNCAS	1,8%		1,8%		1,4%		1,6%		1,6%		1,5%		1,5%		1,8%		2,1%
Banco de España			2,3%			2,2%			1,8%			1,6%			1,9%		
BBVA			2,6%			2,1%				1,8%		1,5%	1,5%		2,1%		
Caixabank	1,9%	1,9%	1,9%	1,9%	1,9%	1,8%	1,8%		1,7%	1,4%	1,4%	1,4%	1,4%	1,4%	1,9%	1,9%	1,9%
Comisión Europea		2,0%			2,0%				1,9%		1,7%			1,7%			2,1%
FMI	2,4%			2,0%			2,0%			1,7%			1,5%			1,9%	
OCDE			1,7%			1,9%			1,9%					1,5%			1,8%
Cámara de España					2,3%				1,7%		1,6%		1,6%		2,0%		
AIReF										1,7%			1,7%			2,0%	
Gobierno				2,4%							2,0%						2,0%



Mejora la previsión de crecimiento de la economía española...

- perspectivas más favorables de los precios de la energía
- retirada más gradual de lo esperado de las medidas para hacer frente a la inflación
- expectativas de unos tipos de interés más bajos y unas condiciones de financiación más favorables



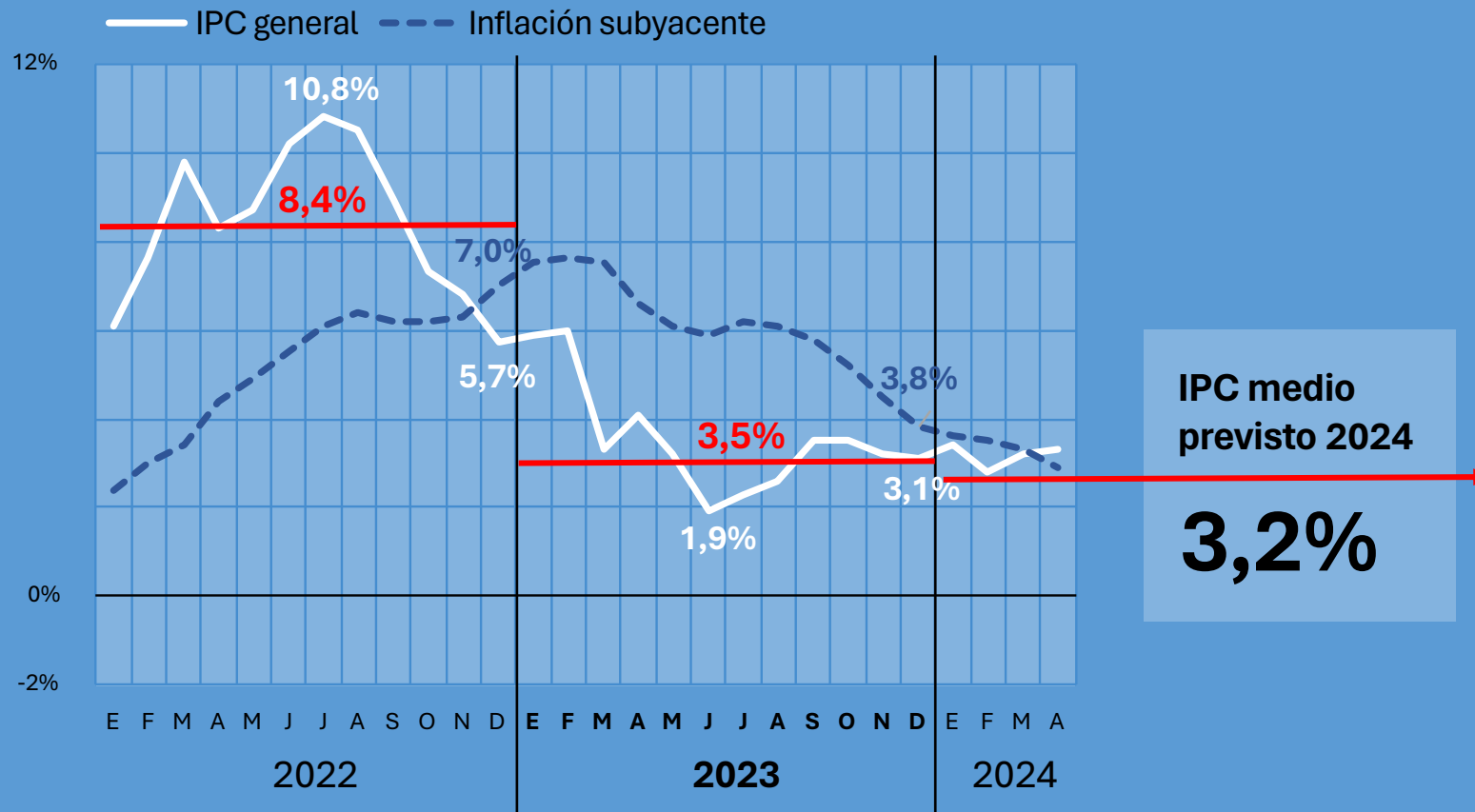
La inflación general continúa su desaceleración a nivel global

- una expectativa que depende fundamentalmente de que no se produzca una escalada en los conflictos bélicos

En España se espera que la inflación general se modere gradualmente

Índice de precios de consumo

% variación interanual (España)

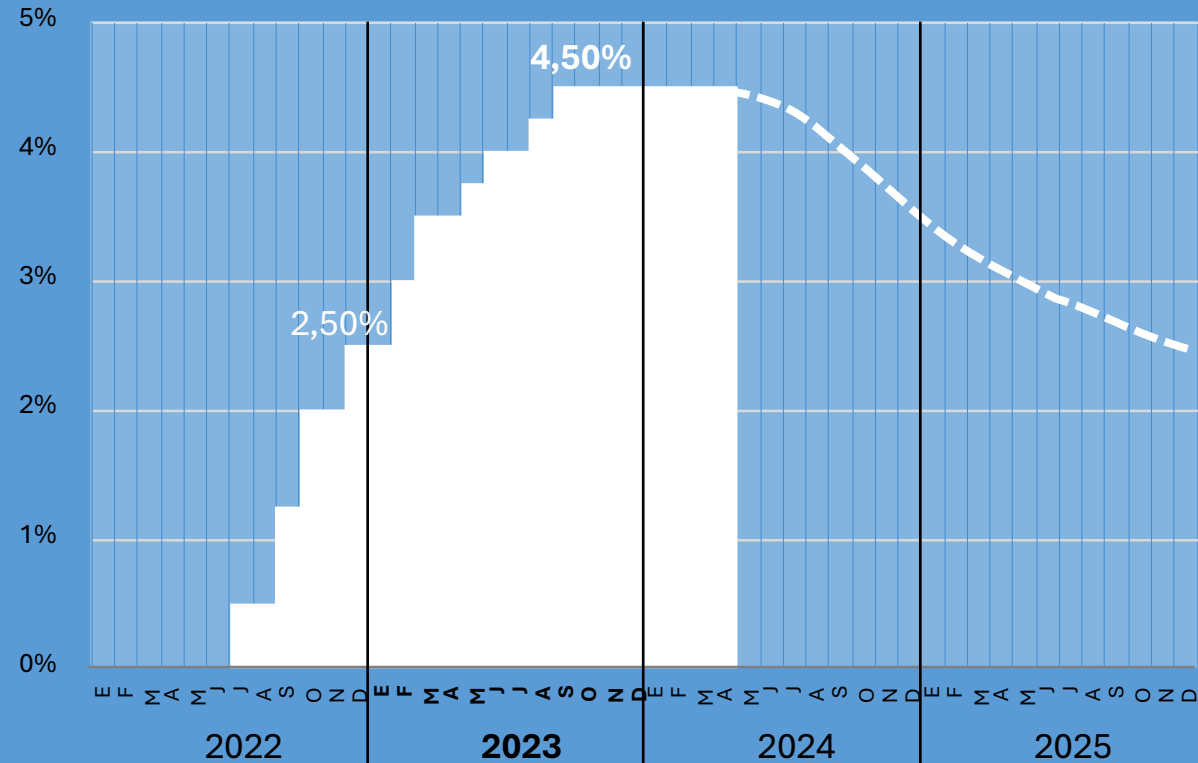


Los bancos centrales han detenido su ciclo de subidas de los tipos de interés


Los mercados financieros consideran muy probable que se produzca un primer recorte de tipos

Tipos de interés oficiales UEM

Datos observados y previsión Banco de España



ECONOMÍA



ALICANTINA

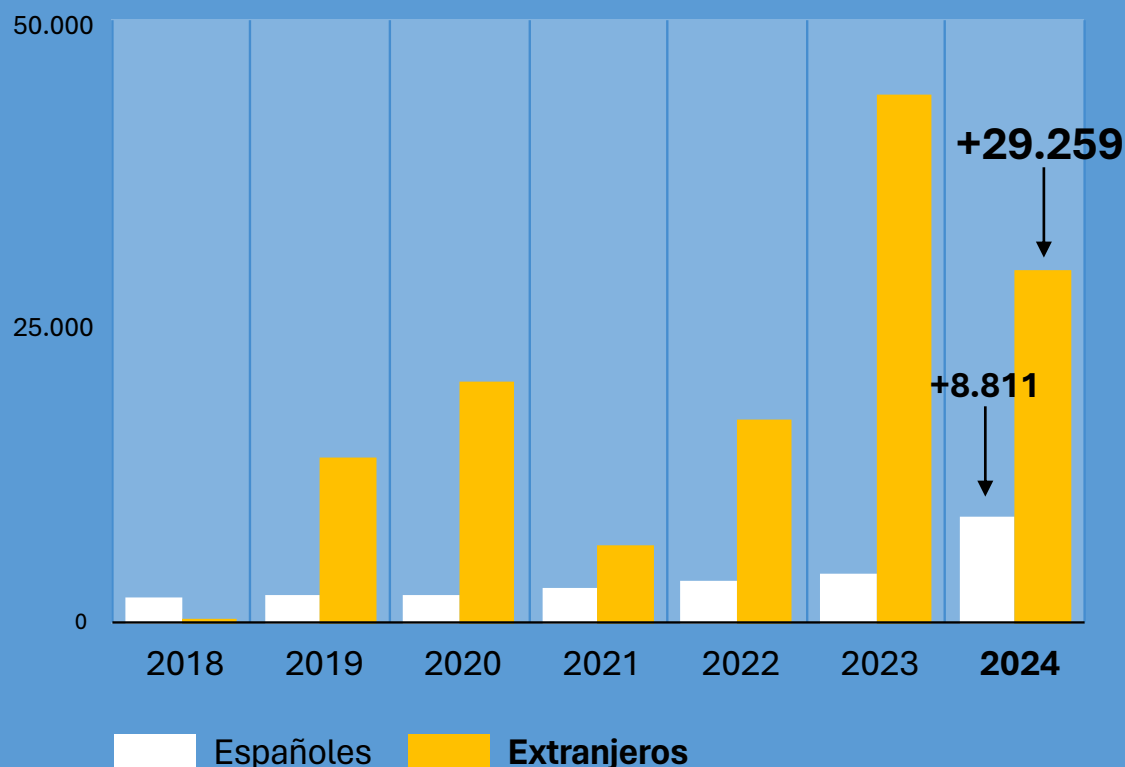


BALANCE 2023

La actividad económica de la provincia se ha visto favorecida por el crecimiento poblacional, debido al aumento de la inmigración

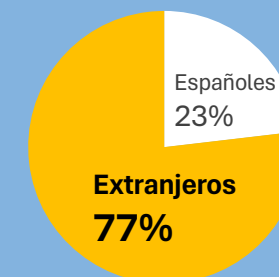
Crecimiento poblacional por nacionalidad

Personas. 1 de enero de cada año



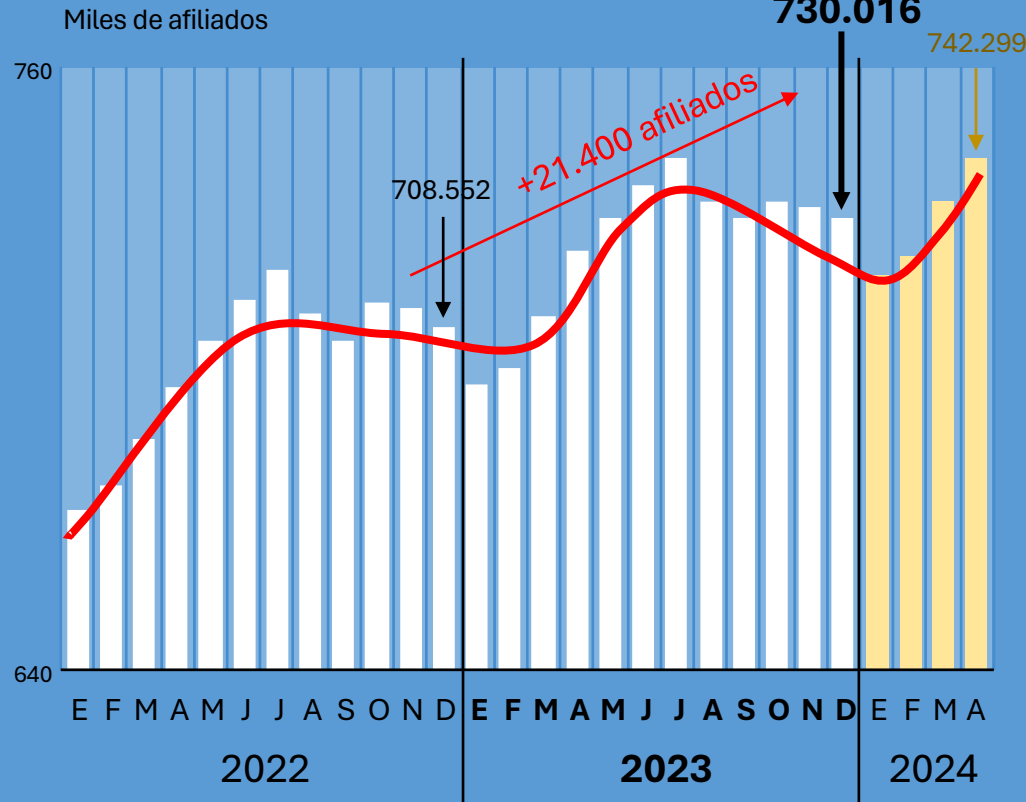
Crecimiento poblacional
1 de enero de 2024 s/2023

+38.070
personas

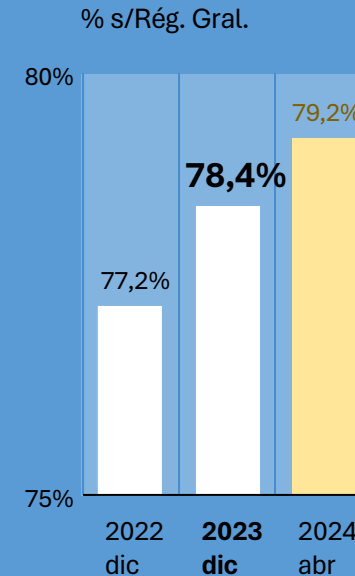


El empleo ha seguido creciendo a buen ritmo

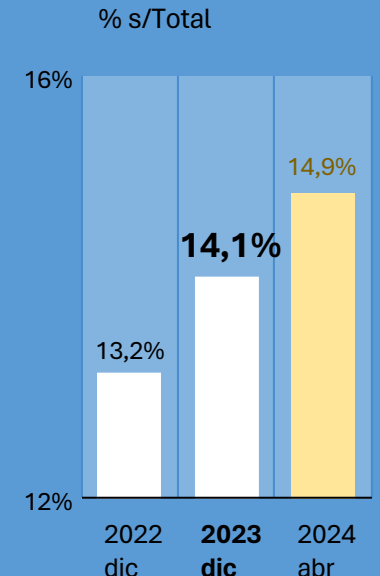
Evolución del nº de afiliados a la Seg. Social



Afiliados Seg. Social con contrato indefinido



Afiliados Seg. Social extranjeros

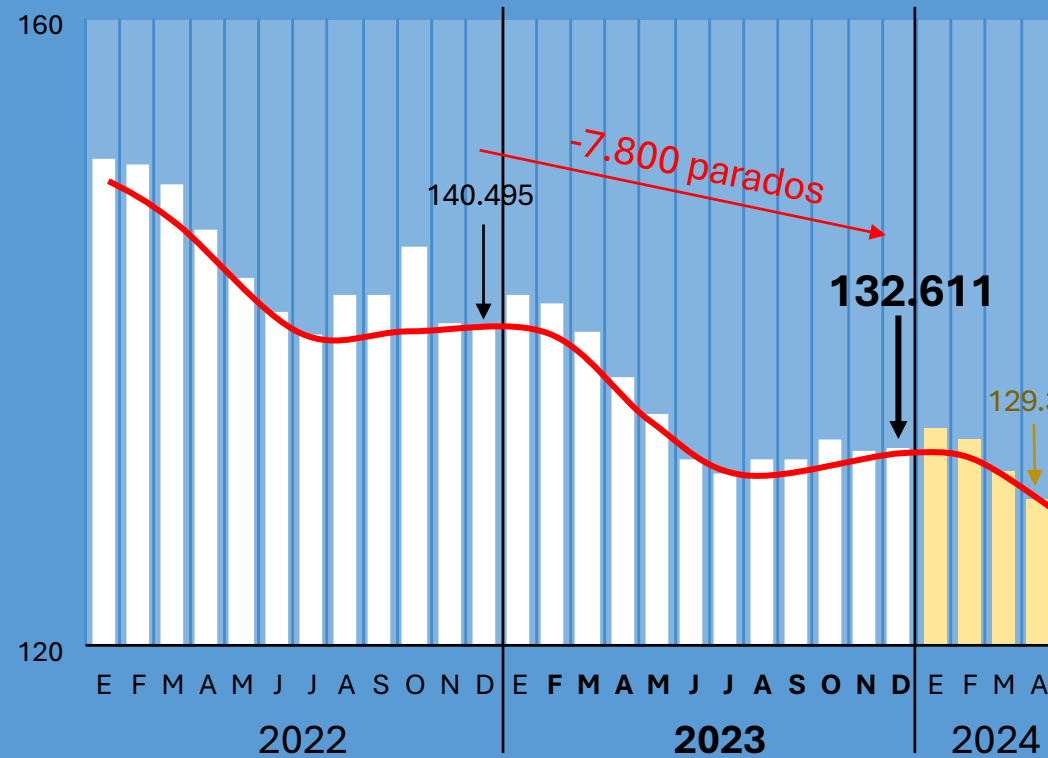


El paro registrado se redujo en 7.800 personas

El aumento de la ocupación ha permitido reducir la tasa de paro hasta el 13,3%

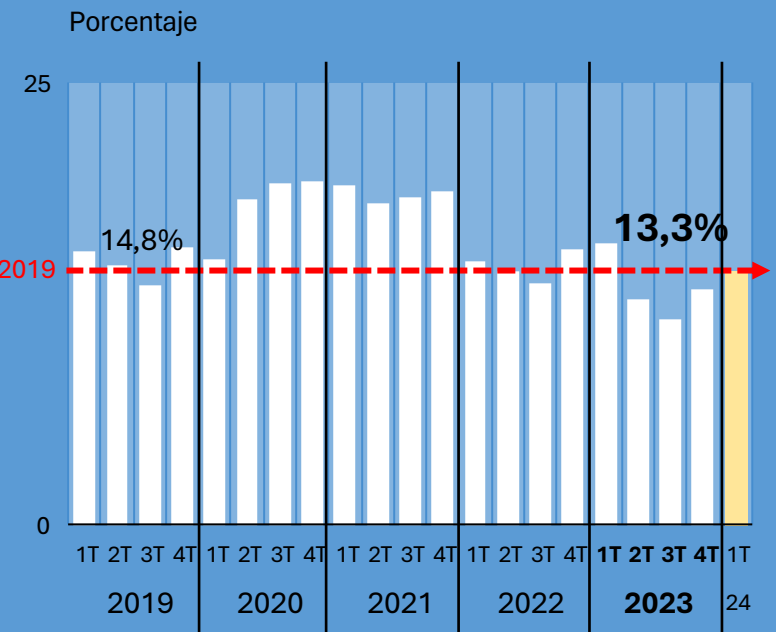
Evolución del paro registrado

Miles de parados

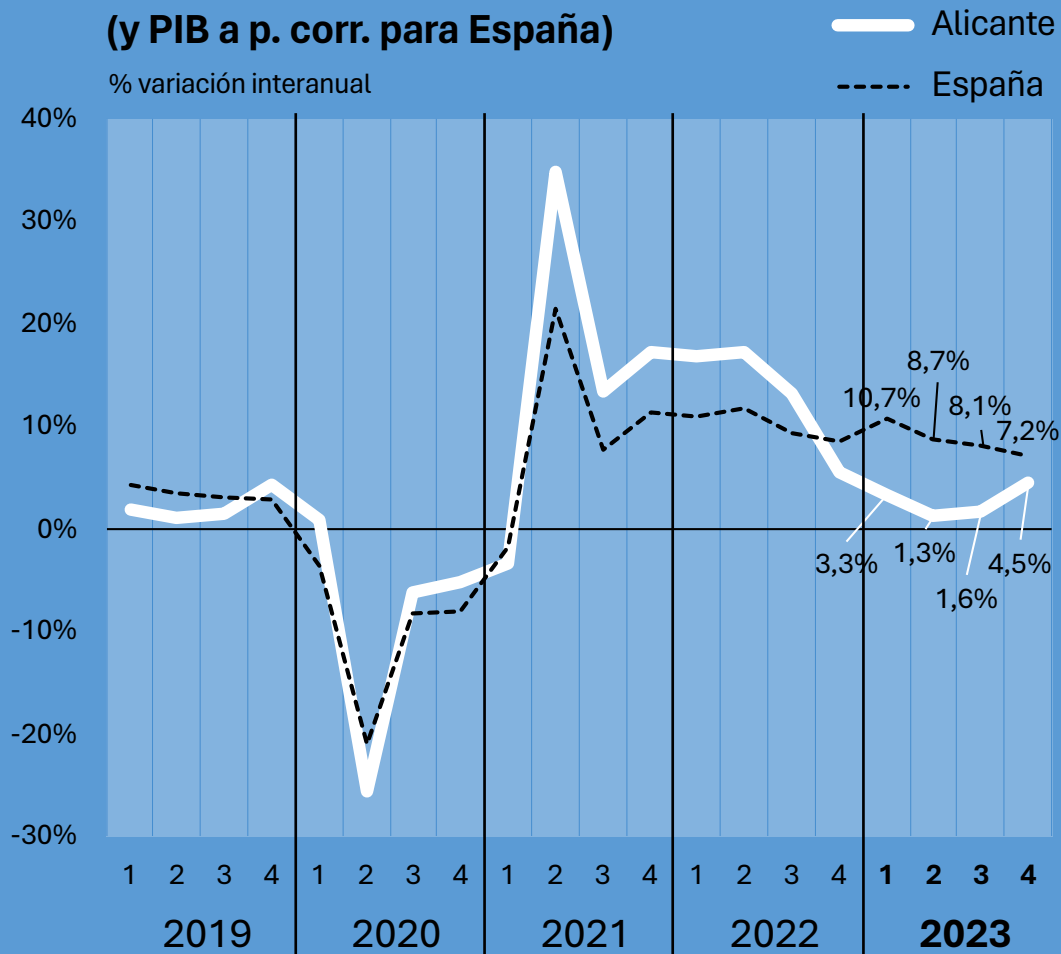


Tasa de paro EPA

Porcentaje



Evolución del ISpA (y PIB a p. corr. para España)



% var. int. 2023 s/2022

ALICANTE

ESPAÑA

ISpA/PIB

2,7%

8,6%

Sector agrario

-0,6%

9,0%

Industria

0,6%

4,4%

Construcción

5,6%

10,7%

Comercio/Transp./Hostel.

3,3%

10,5%

Resto de servicios

4,0%

9,1%

Los servicios
siguen
respaldando la
actividad
económica


Evolución del ISpA

ALICANTE

% var. int.
2023 s/2022

Peso
sobre 2019

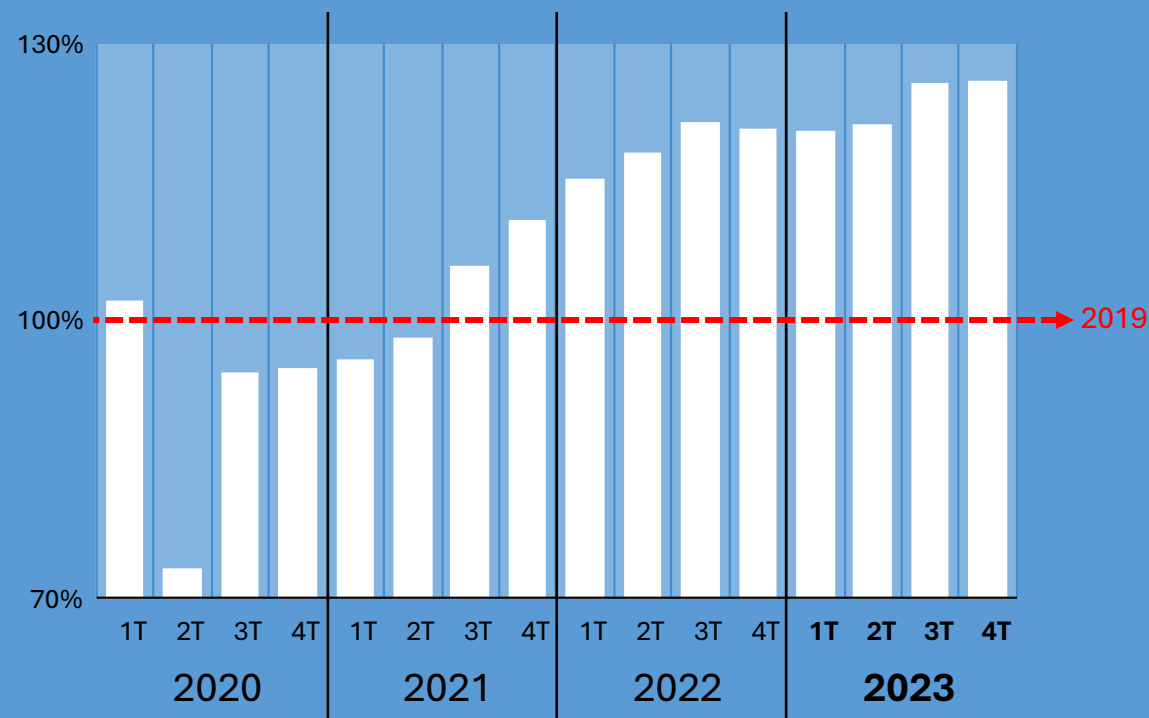
Sector servicios

3,8% 

+25,9%

ISpA
Nivel sobre
el mismo
trimestre de
2019=100

Porcentaje



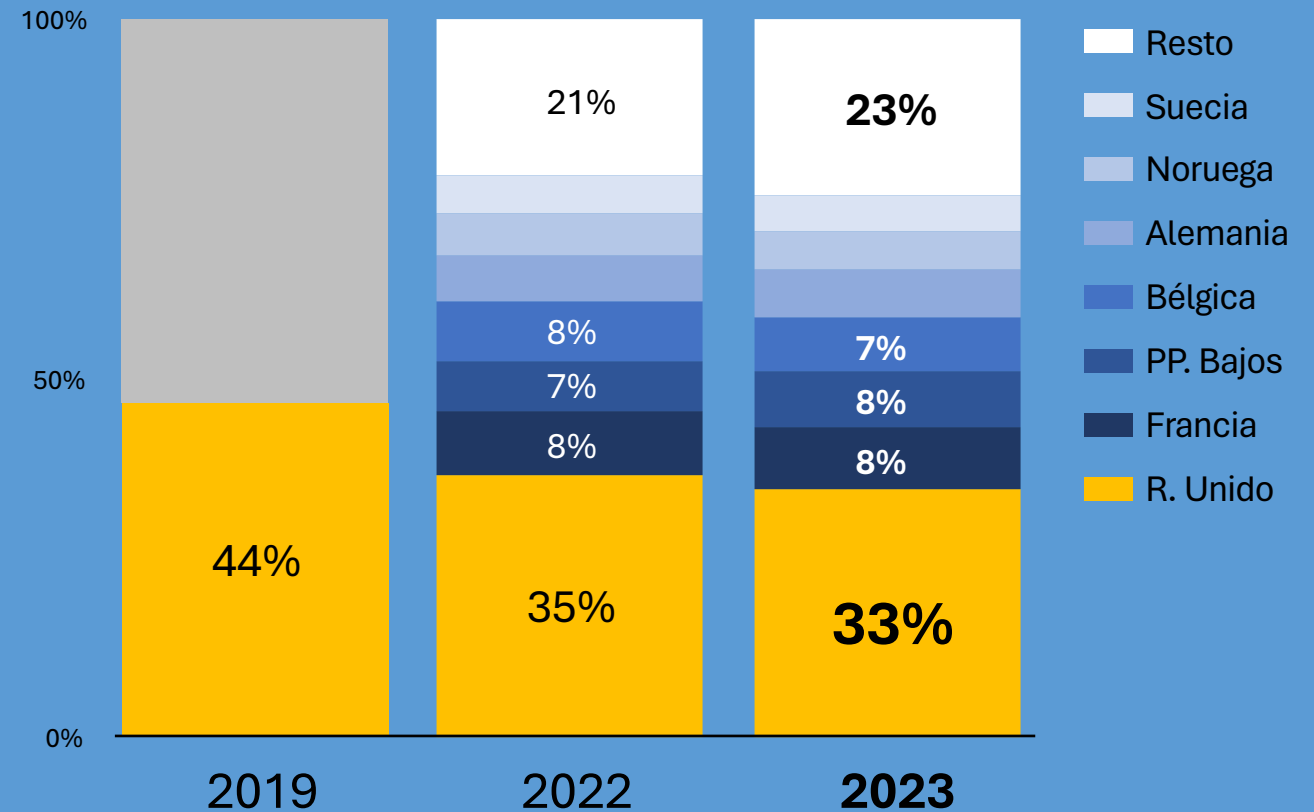
Turistas extranjeros

	Año 2023	% var. int. 23 s/19	% var. int. 23 s/22
TURISTAS	6.997.963	12,0%	25,6%
Del Reino Unido	2.342.467	-7,2%	20,6%
De los Países Nórdicos	847.738	5,4%	8,4%
PERNOCTACIONES	71.515.422	17,1%	18,6%
En alojamiento de mercado	34.362.383	9,7%	14,3%
En alojamiento no de mercado	37.153.039	21,1%	23,0%
GASTO TOTAL (Mill. €)	8.757,0	35,7%	27,1%
Gasto medio (€)	1.251,4	21,1%	1,2%
Gasto medio diario (€)	122,4	15,8%	7,1%

El turismo británico se recupera, aunque su cuota de mercado se reduce en beneficio de otros países europeos

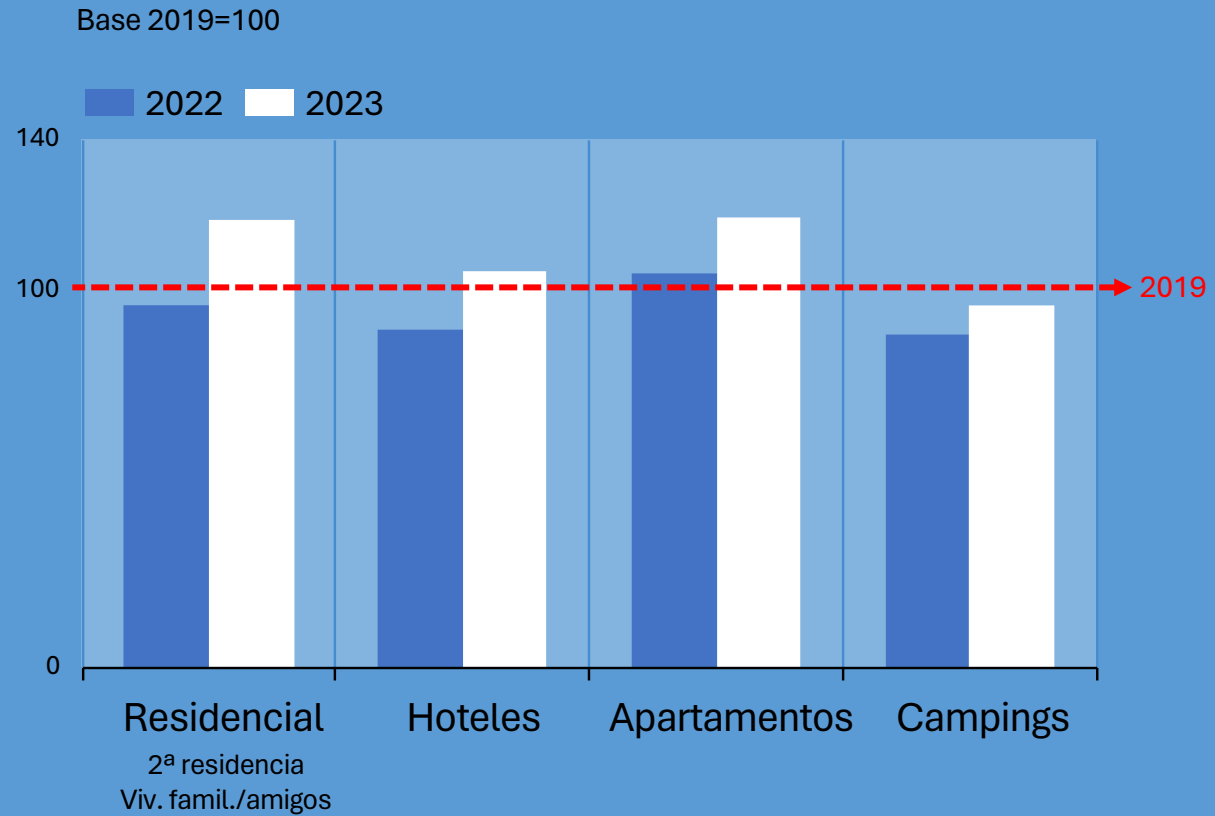
Turistas extranjeros por país de procedencia

Porcentaje sobre el total de turistas extranjeros



Destaca el importante crecimiento en apartamentos y la recuperación de la demanda hotelera

Pernoctaciones de extranjeros por forma de alojamiento



Turistas españoles

	Año 2023	% var. int. 23 s/19	% var. int. 23 s/22
VIAJES	7.444.000	-8,4%	2,3%
PERNOCTACIONES	38.461.939	-6,5%	1,4%
En aloj. de mercado	15.490.343	-12,1%	2,2%
En aloj. no de mercado	7.834.762	-19,2%	5,8%
GASTO TOTAL (Mill. €)	2.178,7	17,6%	5,3%
Gasto medio (€)	292,7	28,4%	2,9%
Gasto medio diario (€)	56,6	25,8%	3,9%

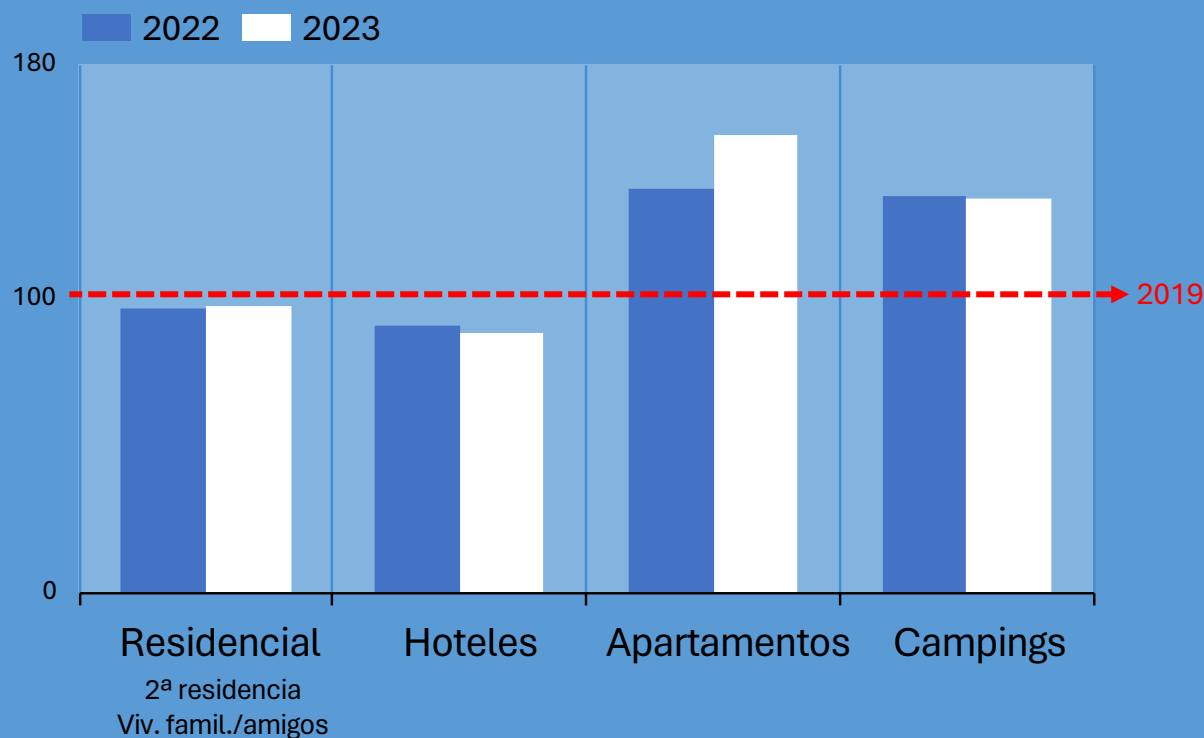
Turistas por origen

Com. Valenciana	1.849.455		-1,4%
Com. Madrid	2.163.135		9,5%
Reg. de Murcia	1.256.899		-2,8%
Castilla-La Mancha	737.794		-0,7%

La menor capacidad de gasto y el aumento de la inflación se ha traducido en un aumento de la demanda de los alojamientos de menor coste

Pernoctaciones de españoles por forma de alojamiento

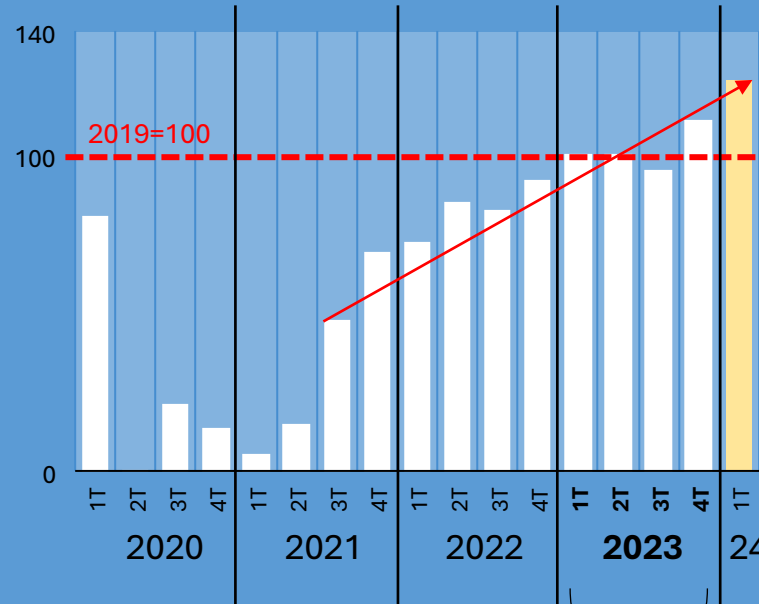
Base 2019=100



El tráfico en el
Aeropuerto de
Alicante-Elche
Miguel Hernández
batió récords en
2023

Tráfico aéreo de pasajeros Aeropuerto Alicante-Elche

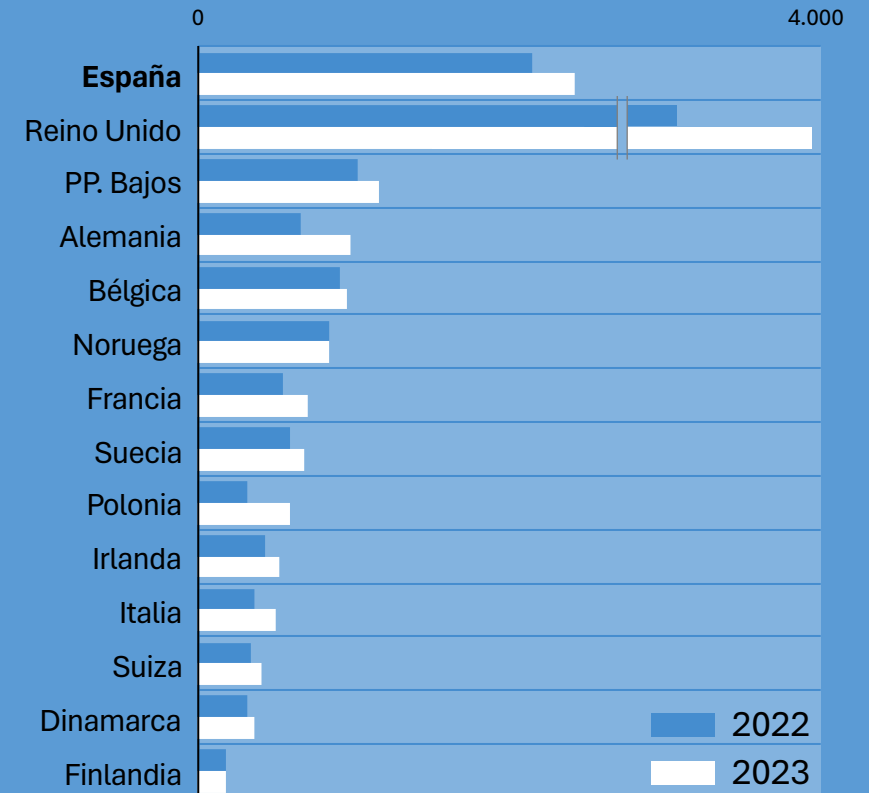
Mismo trimestre 2019=100



15,7 millones
de pasajeros

Principales origen/destino Aeropuerto Alicante-Elche

Miles de pasajeros



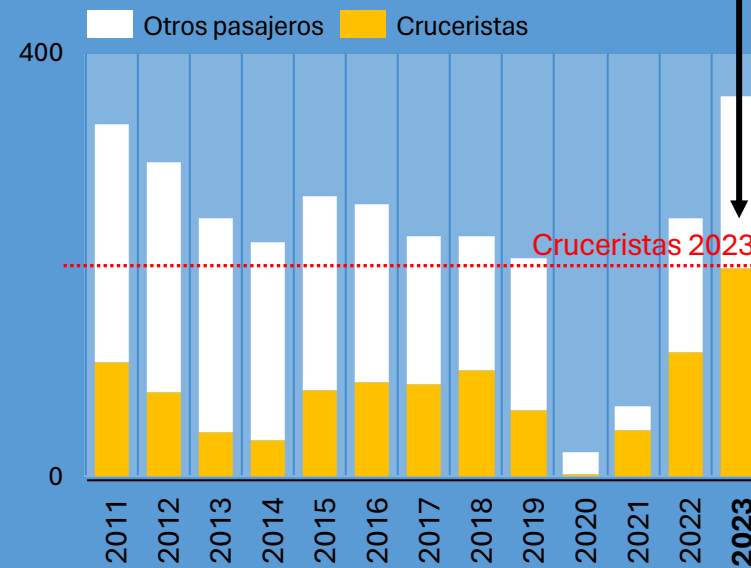
El tráfico de cruceros en el Puerto de Alicante registró un importante crecimiento

El tráfico de mercancías se mantuvo en niveles similares a los del año anterior

Tráfico de pasajeros Puerto de Alicante

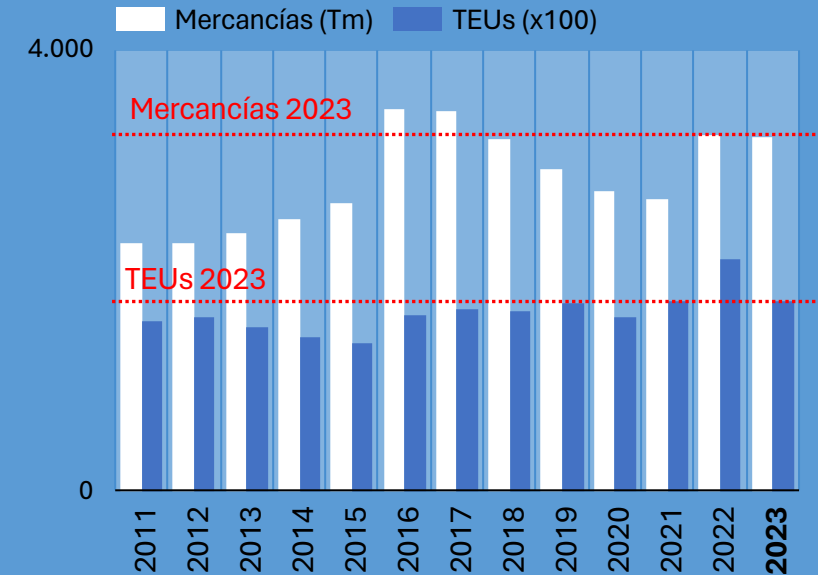
Miles de pasajeros

196.058
cruceras

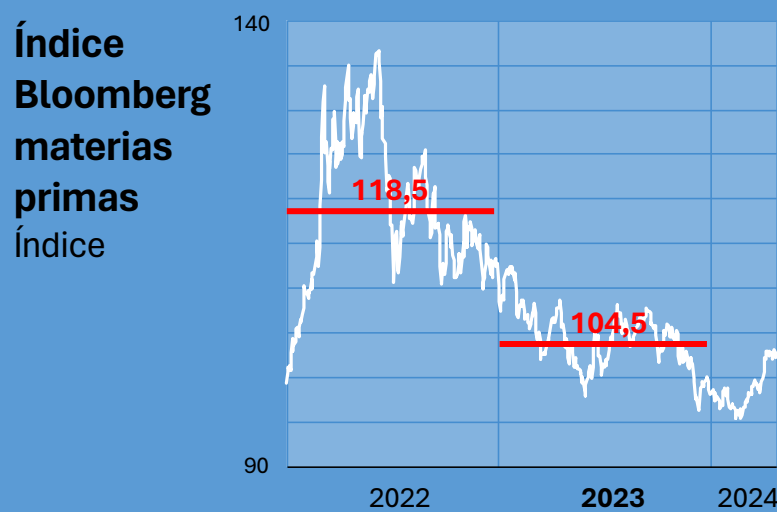
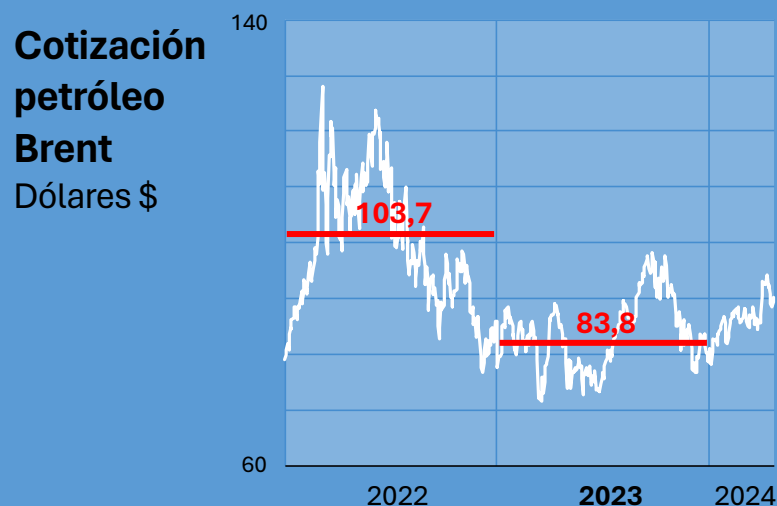


Tráfico de mercancías Puerto de Alicante

Mercancías en miles Tm / Contenedores x100 TEUs

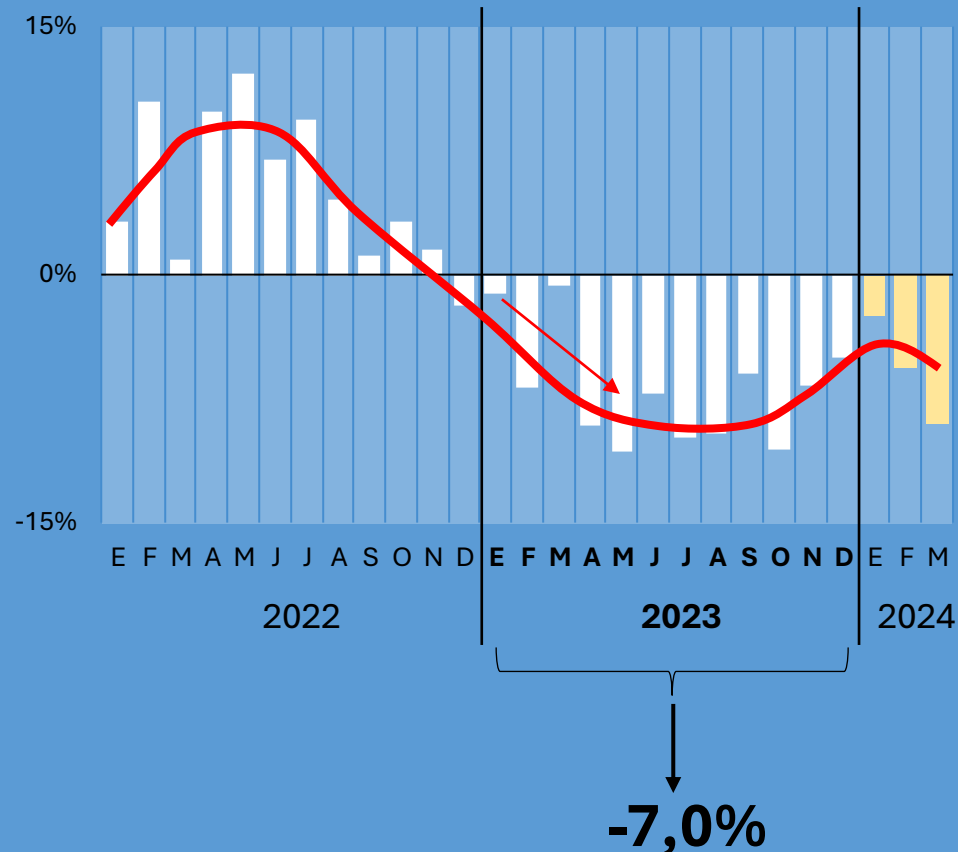


El endurecimiento de las condiciones de financiación y la debilidad de la demanda han provocado descensos de la producción industrial



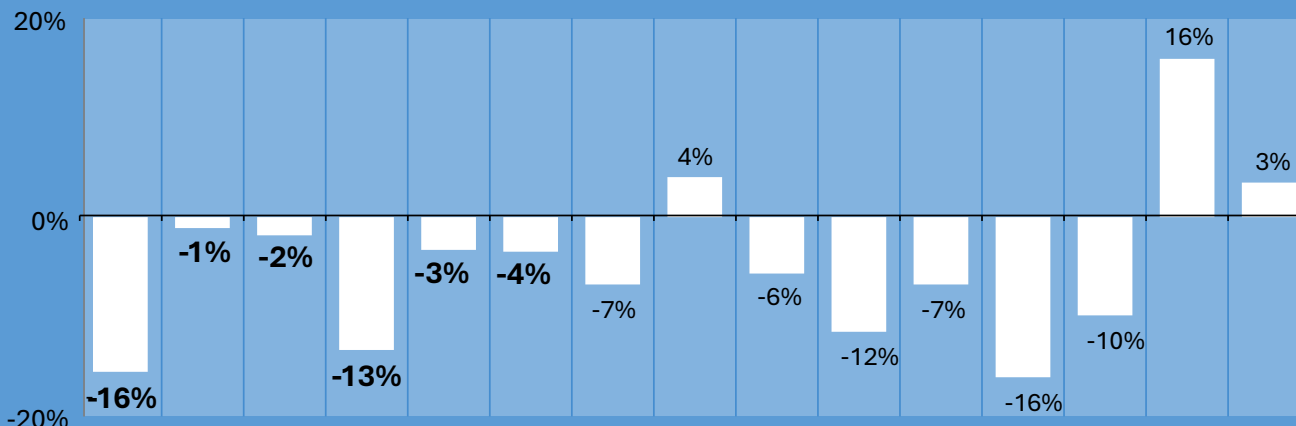
Índ. producción industrial

Índice estimado prov. Alicante. % var. interanual

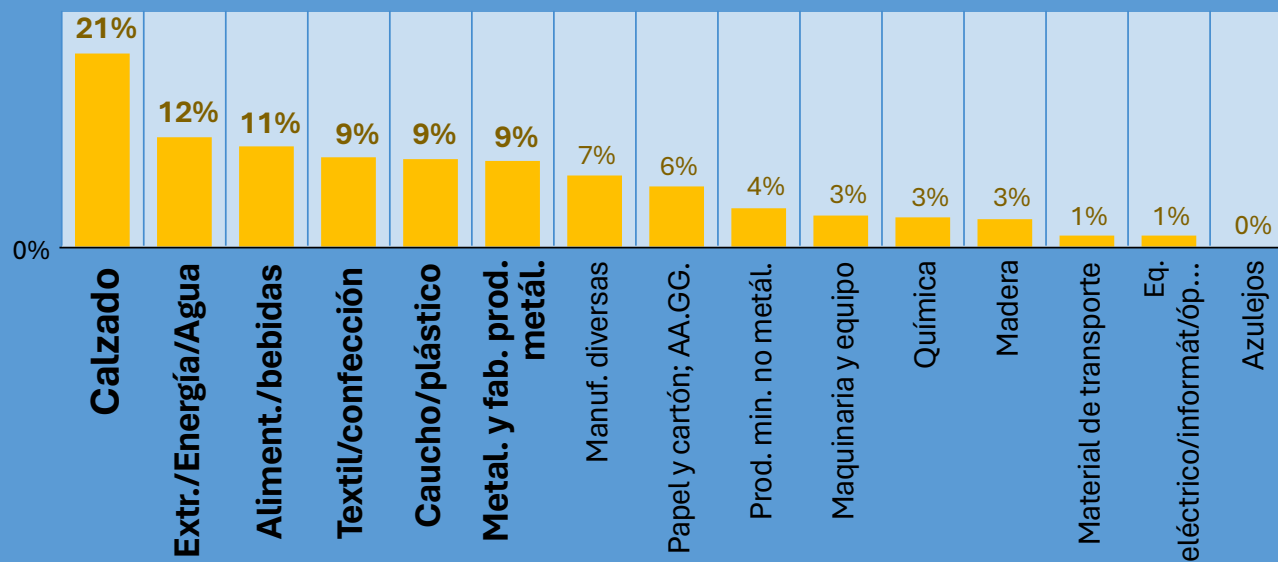


Especialización de la industria en manufacturas de consumo y productos industriales intermedios, que han registrado caídas de la producción

Índice de producción industrial. % var. int. 2023 s/22. Com. Valenciana



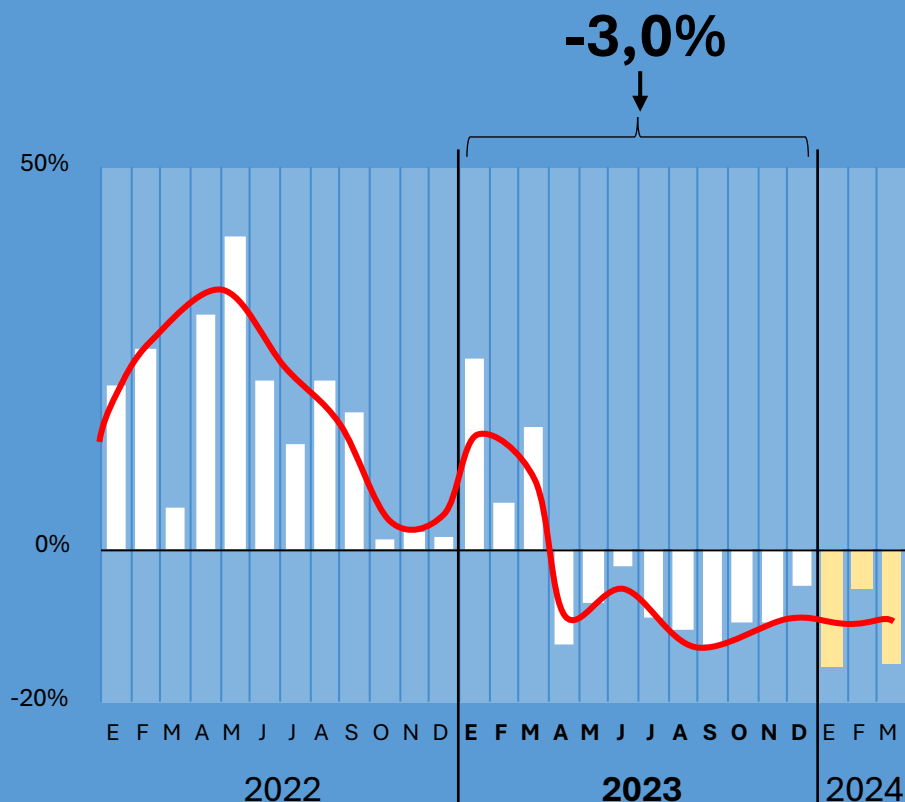
Pesos sobre el VAB. Provincia de Alicante*



*Estimación propia

Las exportaciones industriales, que suponen cerca del 80% de la exportación provincial, descendieron un 3%

Exportaciones industriales % var. interanual



	Año 2023 miles €	% s/tot 2023	% var. int. 23/22
TOTAL EXPORTACIONES	6.978.129	100,0%	-1,3%
SECTOR INDUSTRIAL	5.496.560	78,8%	-3,0%
Calzado	1.203.368	17,2%	-8,9%
Textil	555.751	8,0%	-1,9%
Alimentos, bebidas y tab.	578.257	8,3%	11,7%
Máquinas y mat. eléctrico	491.673	7,0%	10,2%
Plásticos	461.903	6,6%	4,3%
Aluminio y sus manif.	316.687	4,5%	-19,2%
Prod. químicos	281.767	4,0%	-1,6%


El mejor comportamiento del sector manufacturero en el último trimestre del año ha mejorado el balance anual

Evolución del ISpA

Industria

ALICANTE

% var. int.
2023 s/2022

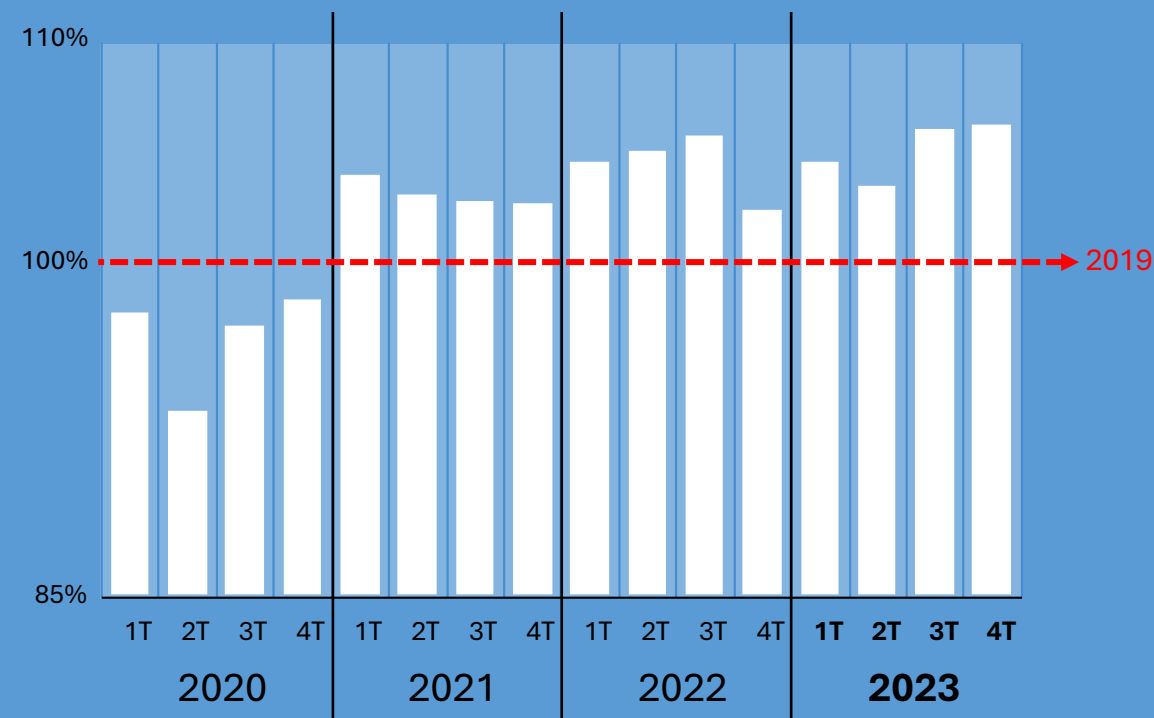
0,6% 

Peso
sobre 2019

+6,0%

ISpA
Nivel sobre
el mismo
trimestre de
2019=100

Porcentaje



El VAB del sector
agrario ha
descendido
ligeramente en
2023

Evolución del ISpA

ALICANTE

% var. int.
2023 s/2022

Peso
sobre 2019

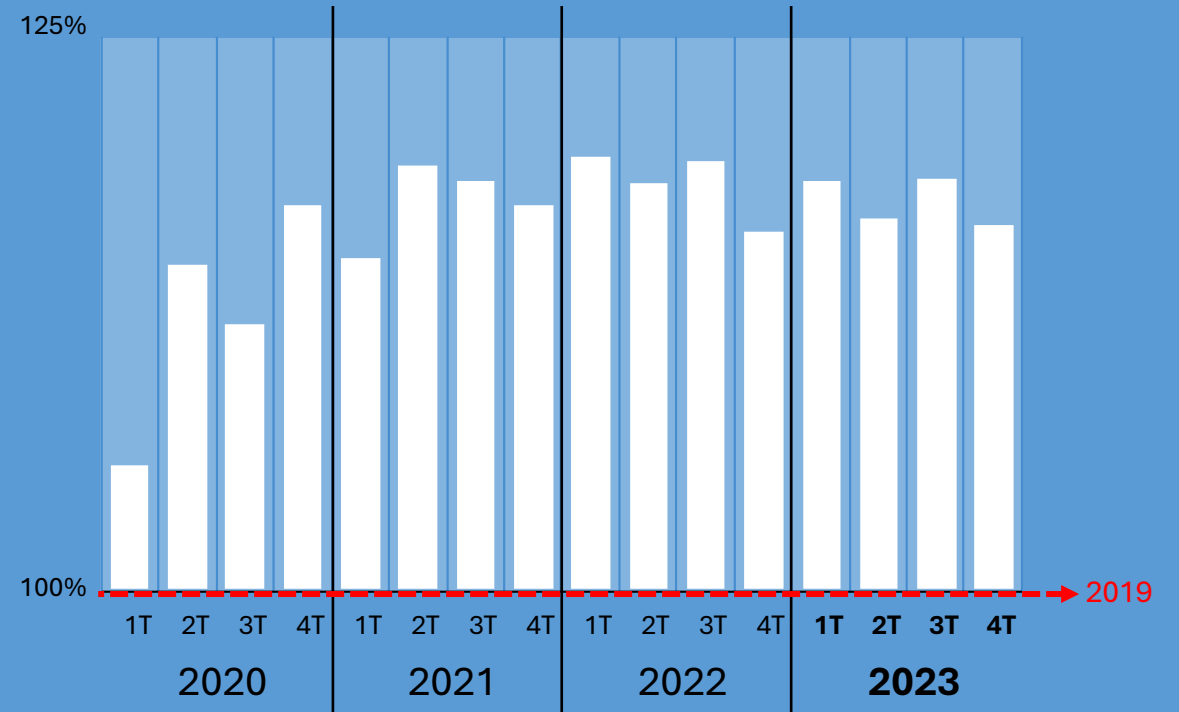
Sector agrario

-0,6% ▼

+16,2%

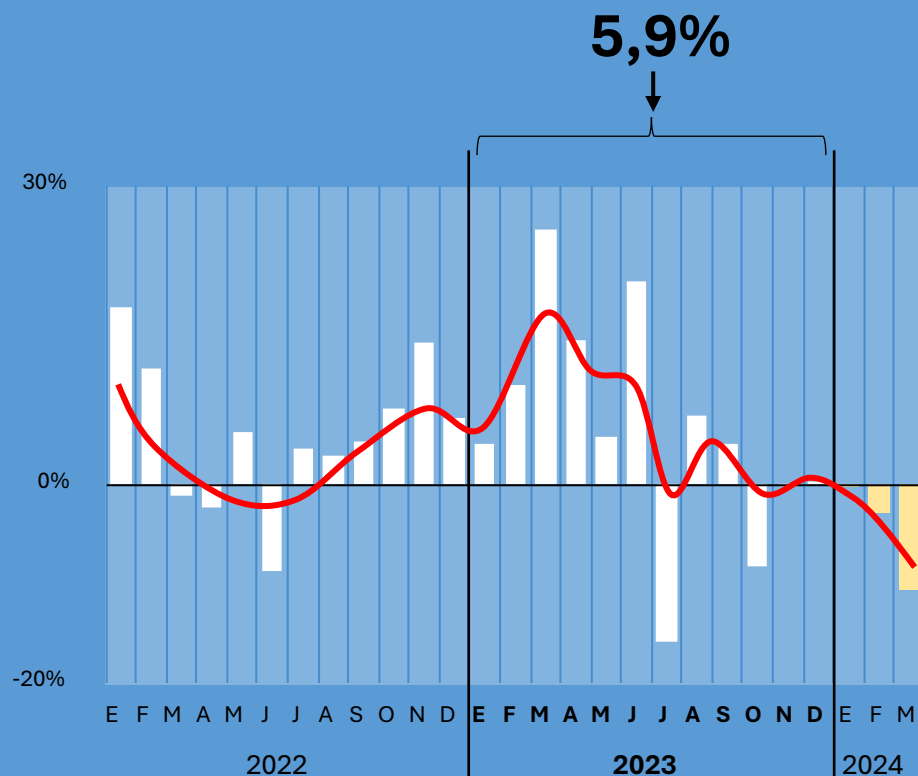
ISpA
Nivel sobre
el mismo
trimestre de
2019=100

Porcentaje



El valor de las exportaciones agrarias aumentó un 6%, amortiguando el descenso de la exportación de productos industriales

Exportaciones agrícolas
% var. interanual



	Año 2023 miles €	% s/tot 2023	% var. int. 23/22
TOTAL EXPORTACIONES	6.978.129	100,0%	-1,3%
SECTOR AGRÍCOLA	1.481.569	21,2%	5,9%
PROD. HORTOFRUTÍCOLAS	1.208.404	17,3%	7,2%
08.05 Agrios (cítricos) frescos	252.934	3,6%	2,8%
07.09 Las demás hortalizas	205.863	3,0%	22,5%
08.02 Los demás frut. cáscara	193.320	2,8%	-4,2%
07.03 Cebollas, ajos...	115.133	1,6%	12,2%
08.10 Las demás frutas	73.348	1,1%	65,3%
07.04 Coles, incl. repollos...	72.458	1,0%	30,4%
07.02 Tomates frescos/refrig. ...	55.536	0,8%	5,9%
08.06 Uvas, frescas o secas...	46.945	0,7%	-14,2%
07.05 Lechugas...	40.032	0,6%	-6,6%

Exportaciones

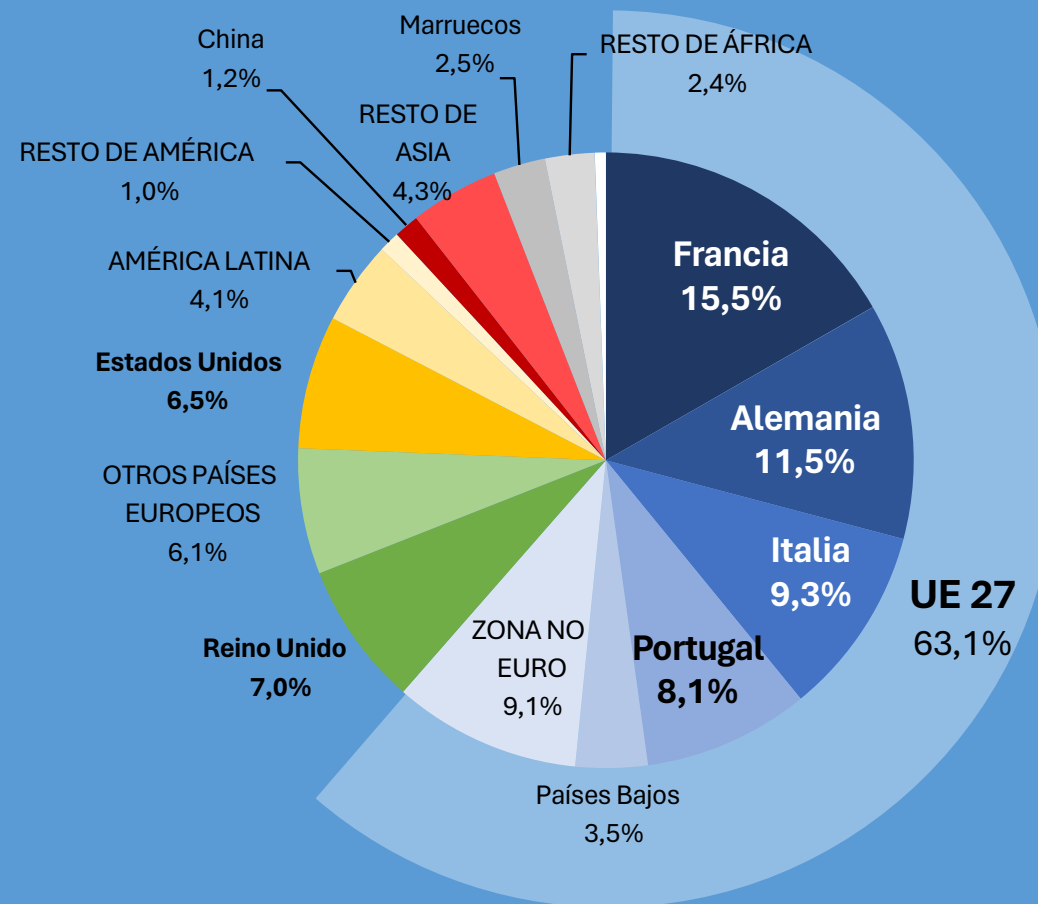
Principales países por zonas

Valor en € y % var. interanual

	Año 2023 miles €	% var. int. 23 s/22
TOTAL	6.978.129	-1,3%
Francia	1.082.004	6,4%
Alemania	803.172	0,0%
Italia	646.008	-5,0%
Portugal	564.579	0,7%
Países Bajos	244.426	-18,9%
Reino Unido	490.478	3,3%
Suiza	123.200	-5,1%
Rusia	30.701	-18,9%
Estados Unidos	453.512	-1,3%
Canadá	71.225	2,2%
México	86.105	2,5%
China	85.049	6,8%
Argelia	47.097	-56,6%
Marruecos	176.665	4,9%

Exportaciones por países/zonas

% sobre el total 2023



La actividad constructora sigue siendo uno de los motores de la economía provincial

Evolución del ISpA

Construcción

ALICANTE

% var. int.
2023 s/2022

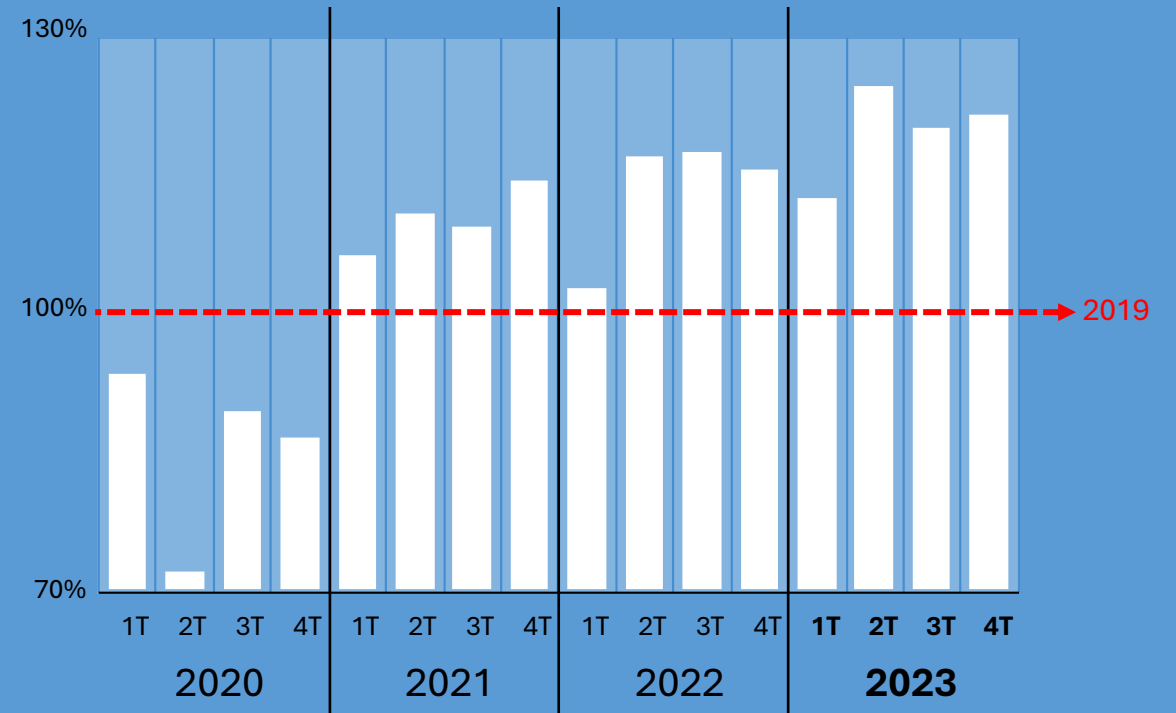
5,6% 

Peso
sobre 2019

+20,7%

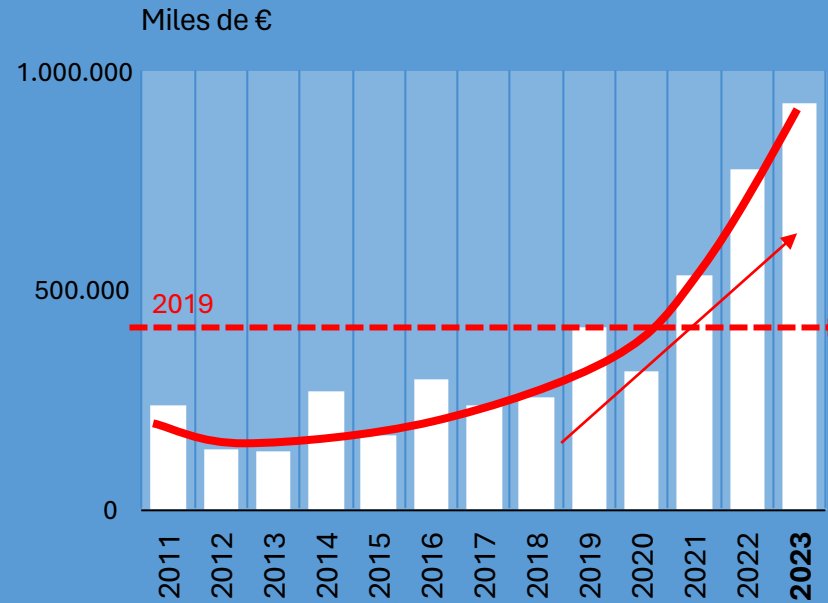
ISpA
Nivel sobre
el mismo
trimestre de
2019=100

Porcentaje



La licitación oficial alcanzó un valor cercano a los 1.000 millones de euros, más del doble de lo licitado en 2019

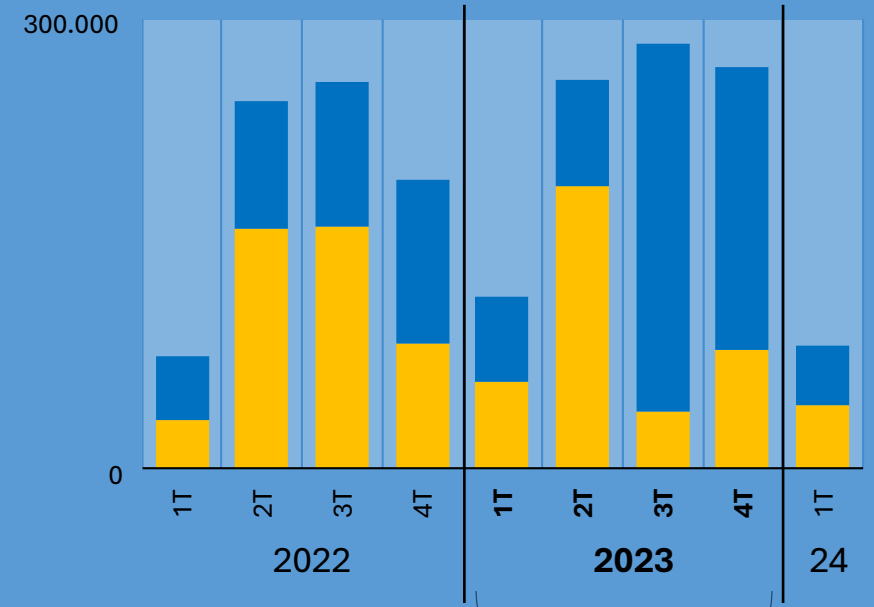
Licitación oficial



Licitación oficial por tipo de obra

Miles de €

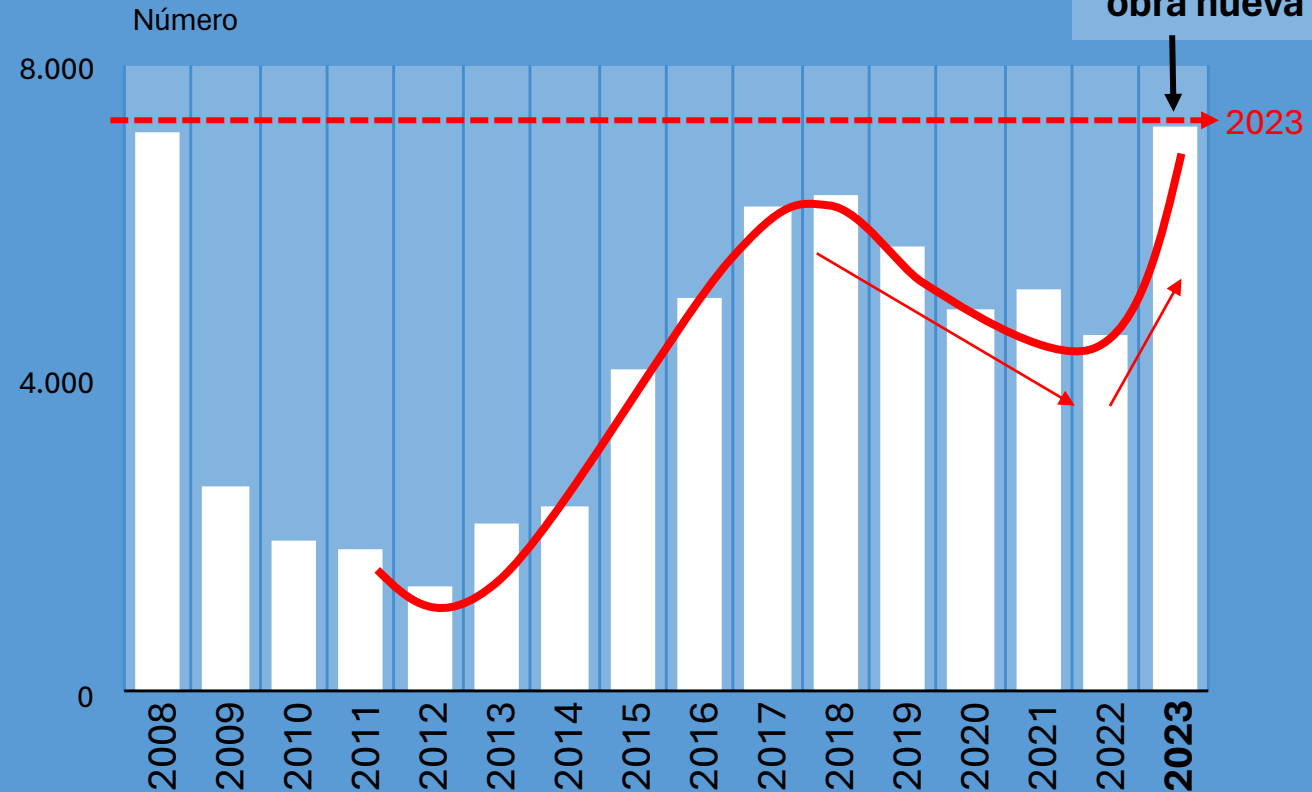
Obra civil Edificación



60% obra civil

Los visados de obra nueva registraron un importante repunte en 2023, aunque todavía continúan muy por debajo del promedio del período 2000-2007

Visados de obra nueva



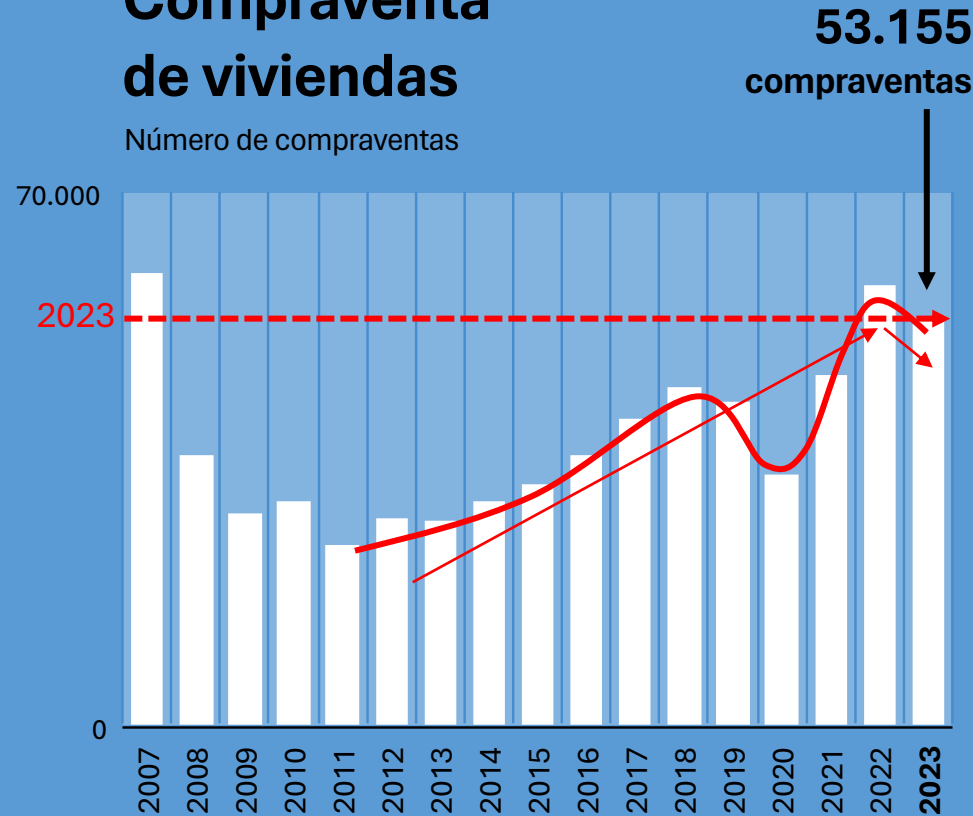
7.222
visados de
obra nueva

VS

20.400
hogares
creados

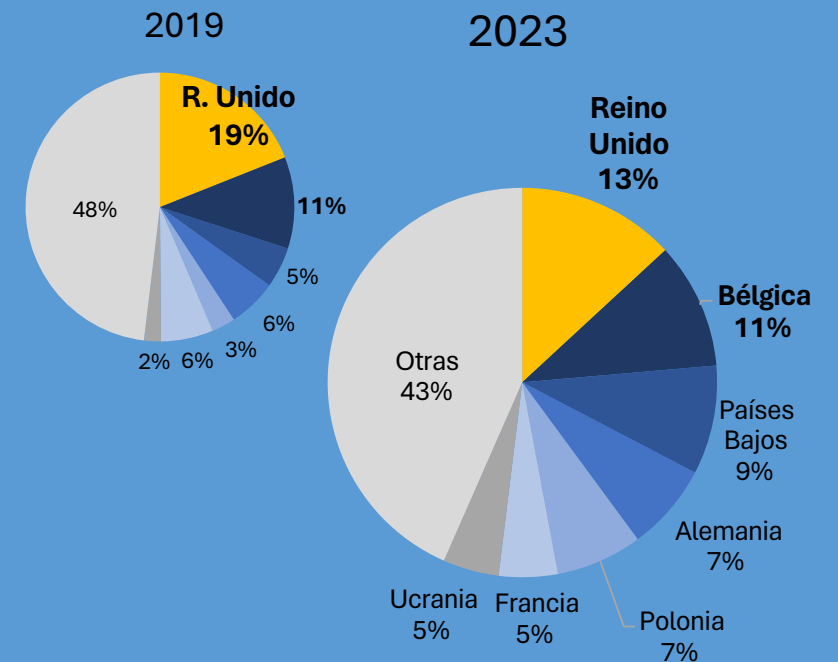
Algo más de la mitad de las viviendas vendidas fueron adquiridas por extranjeros

Compraventa de viviendas



Compraventa de viviendas por extranjeros

52,8% del total



Demanda extranjera fuerte



Costes de construcción altos



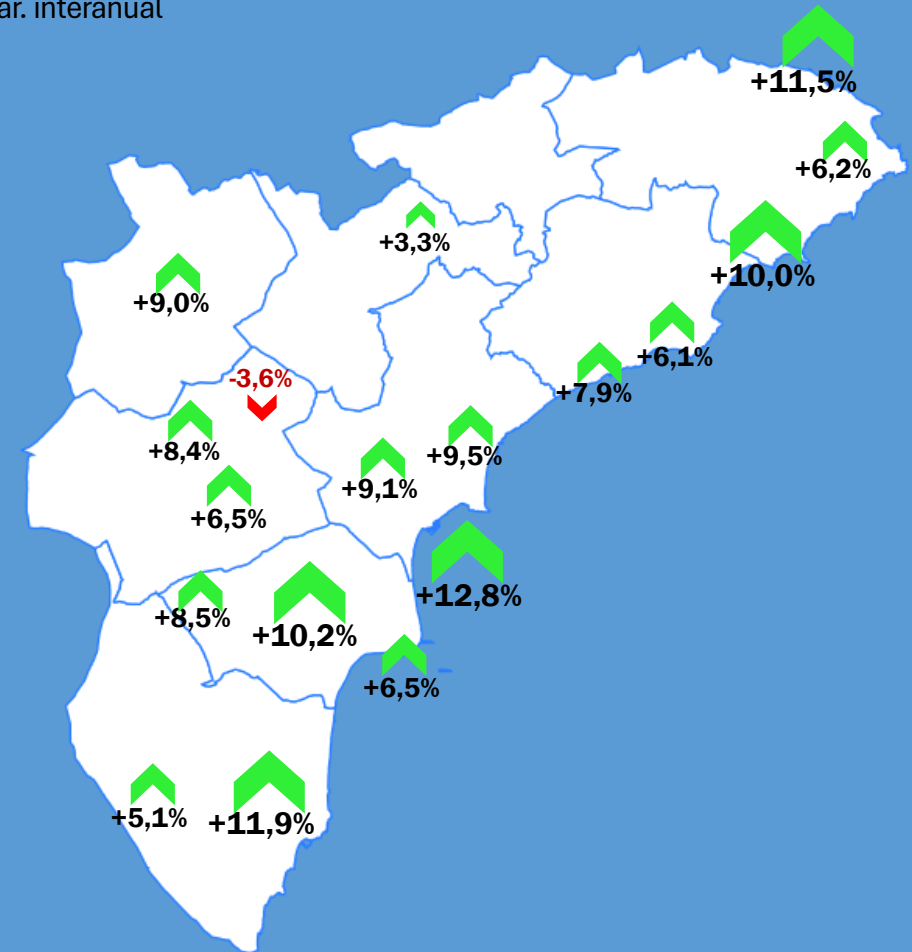
Oferta residencial insuficiente



Aumento de los precios de la vivienda,
con más intensidad en los municipios
turísticos

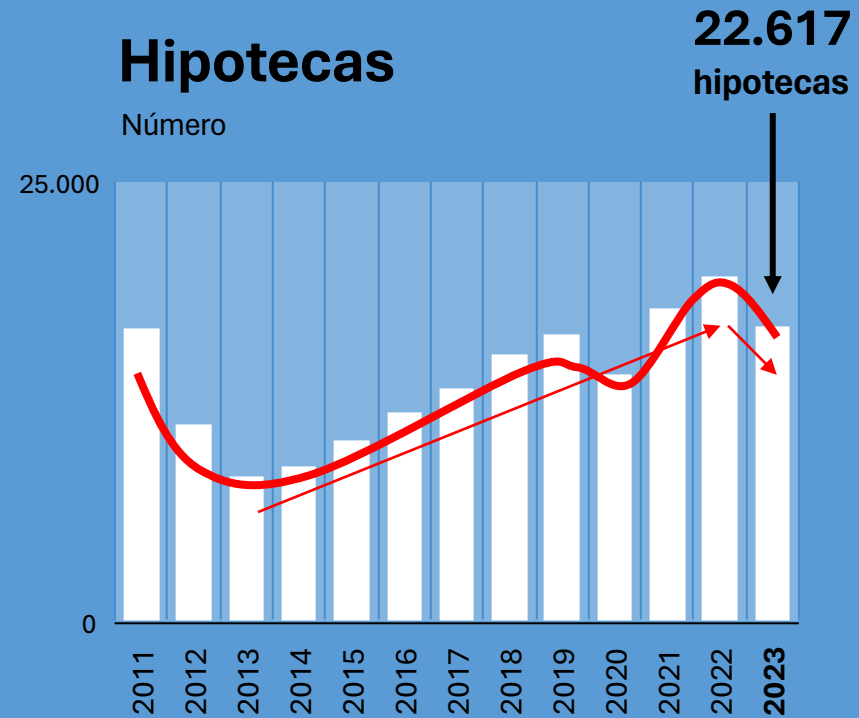
Valor tasado de la viv. libre

% var. interanual

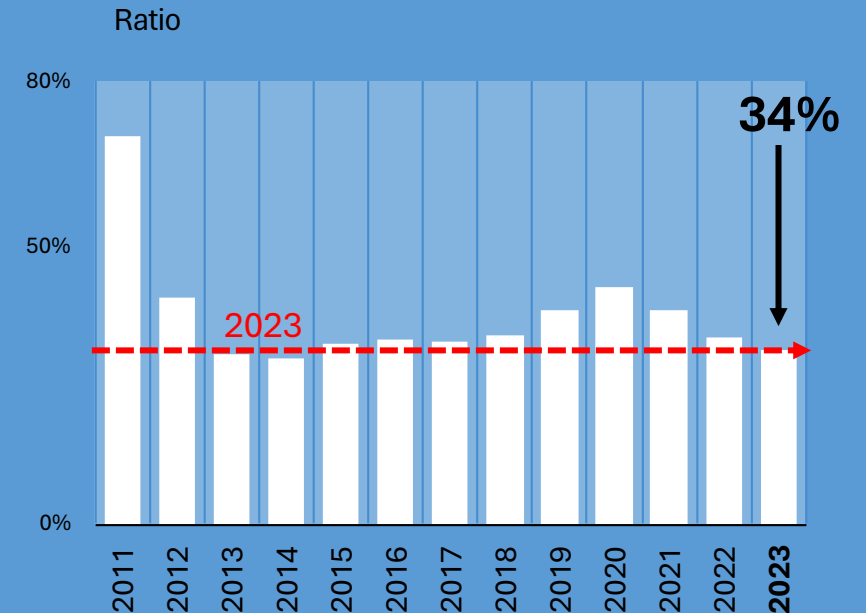


La **ratio del número de hipotecas respecto al total de las compraventas se ha reducido**

hasta el 34%, muy por debajo de la media nacional (65%)

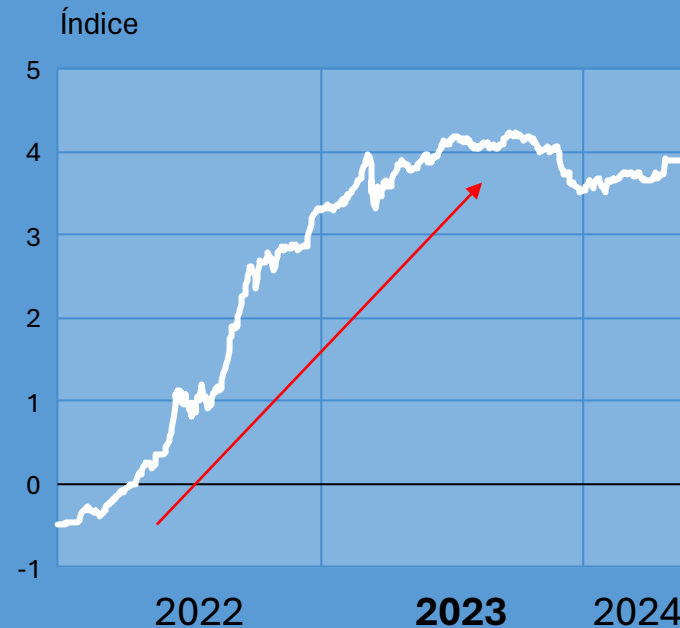


Ratio hipotecas sobre compraventas

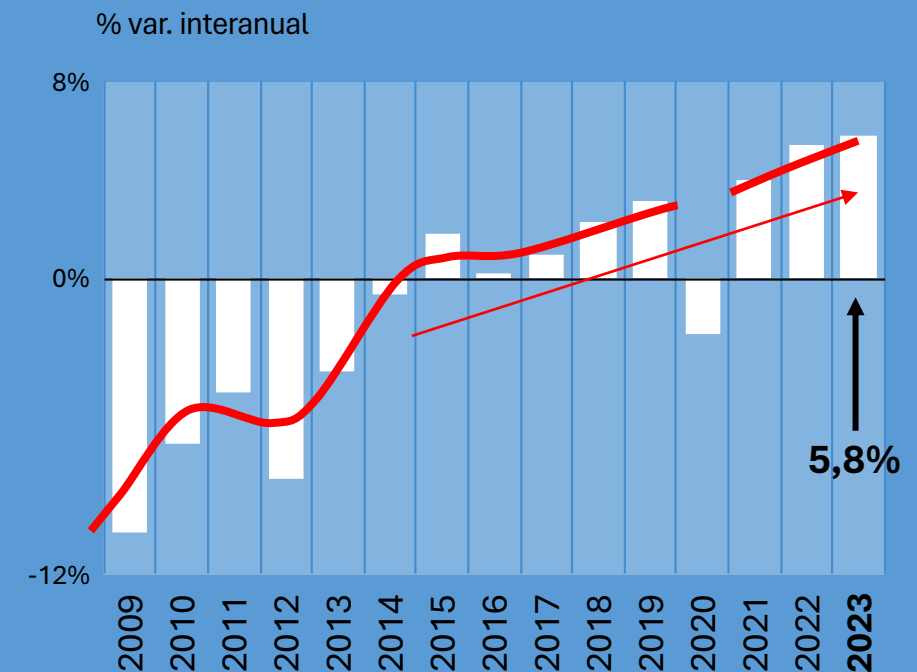


El aumento de los precios de la vivienda y la subida de los tipos de interés han aumentado el esfuerzo financiero para adquirir una vivienda

Euríbor a 1 año

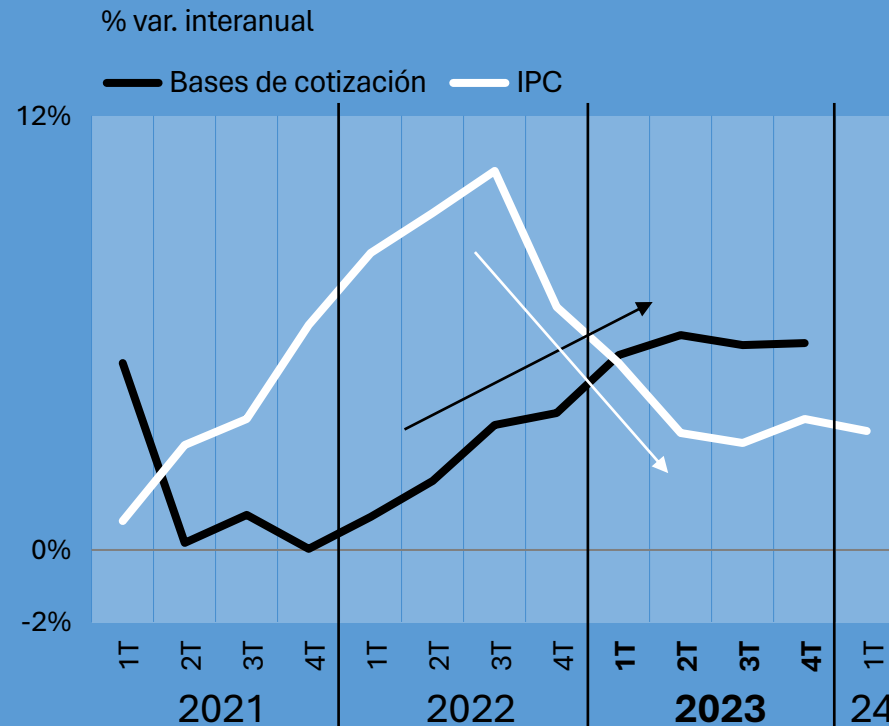


Valor tasado de la viv. libre



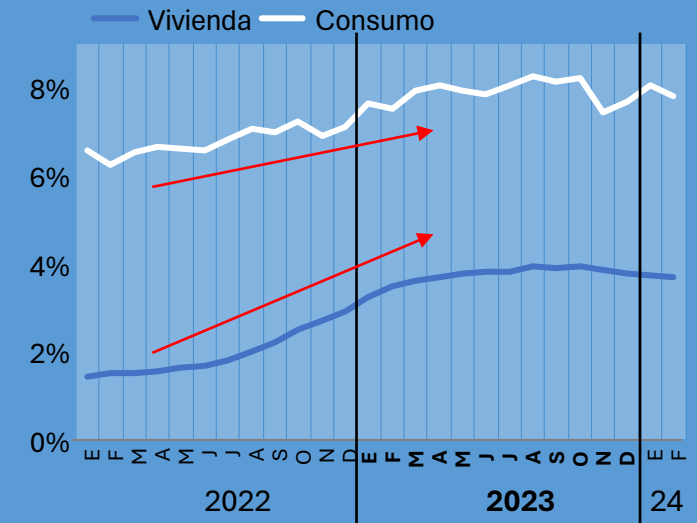
El repunte de los salarios y la moderación de la inflación han permitido una mejora del poder adquisitivo de los hogares

Incremento salarios vs precios



Tipos de interés TEDR nuevas operaciones

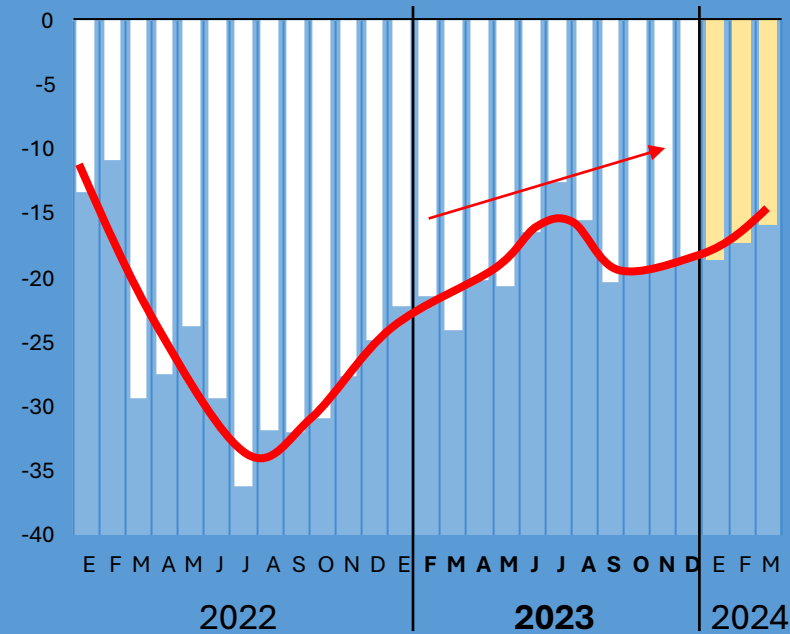
Porcentajes (España)



El aumento del ahorro se ha dirigido a inversiones financieras y amortización de préstamos

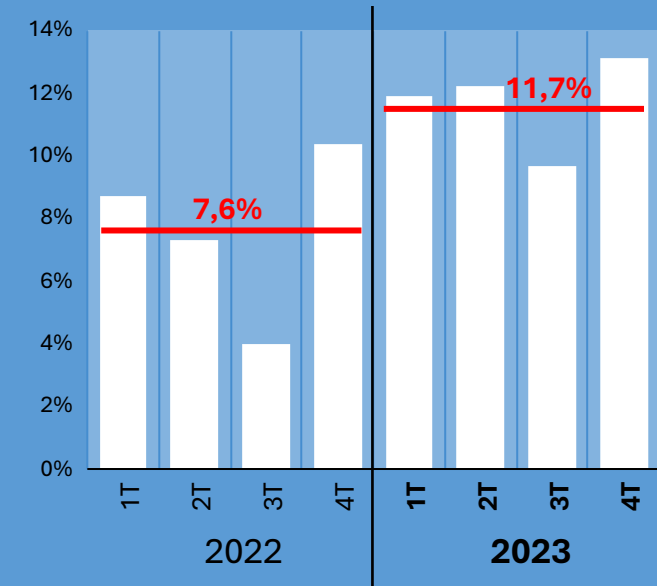
Confianza del consumidor

Saldos (España)



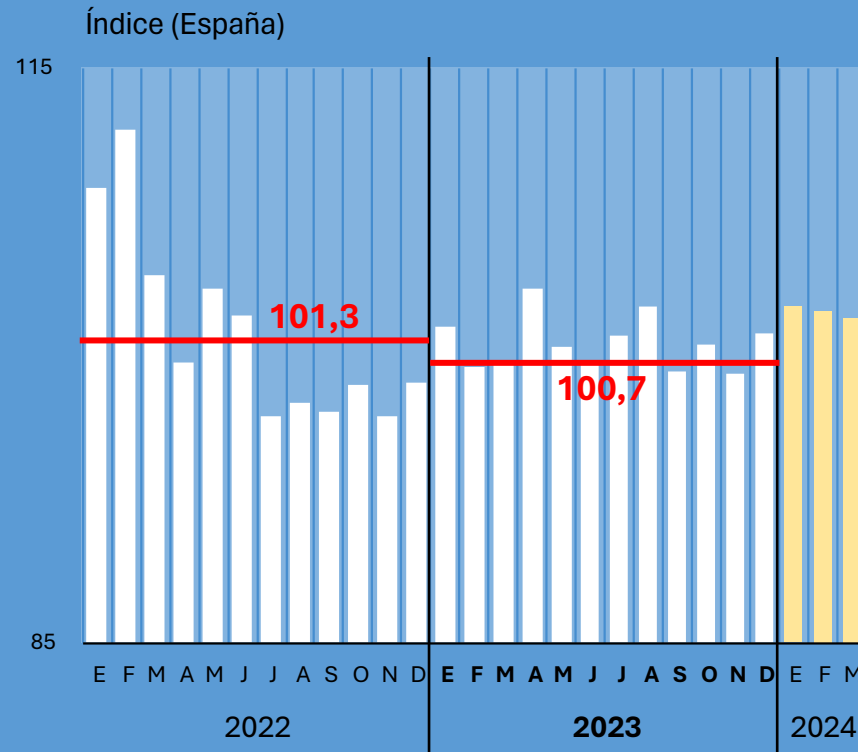
Tasa de ahorro

Porcentajes (España)



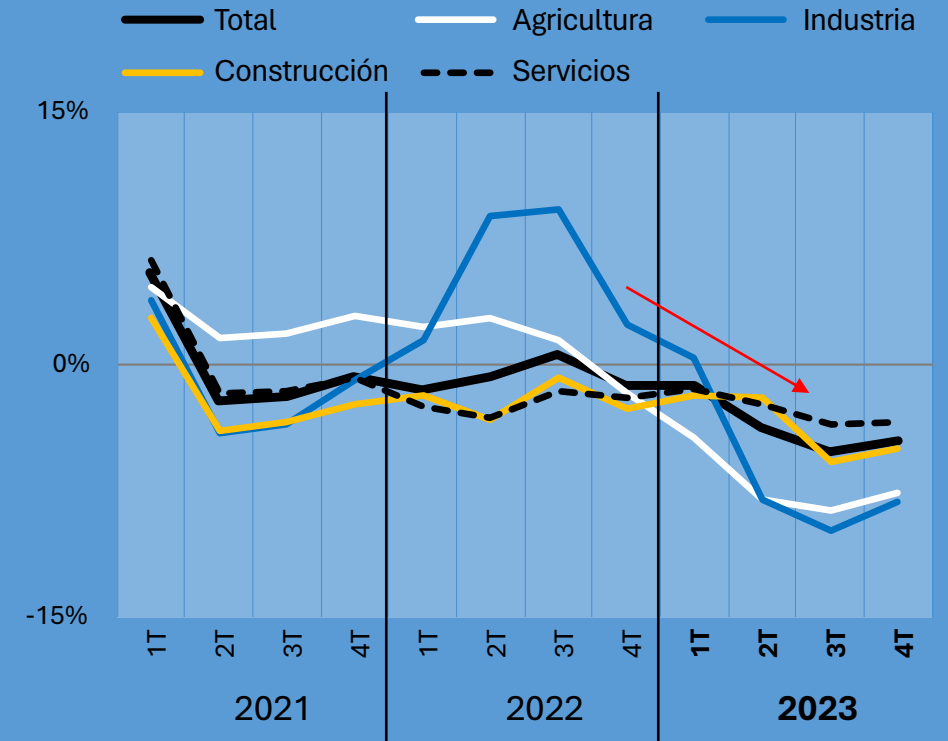
La inversión empresarial también ha acusado el encarecimiento de la financiación

Indicador de sentimiento económico



Crédito por finalidad

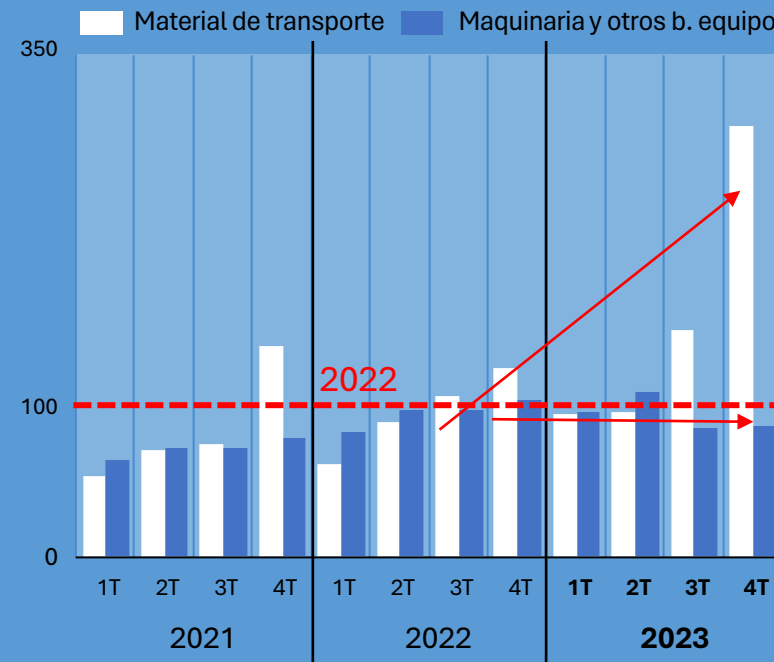
% variación interanual (España)



La matriculación de camiones y furgonetas se aproximó a las 6.000 unidades, una cifra que se sitúa por encima del promedio de los últimos quince años

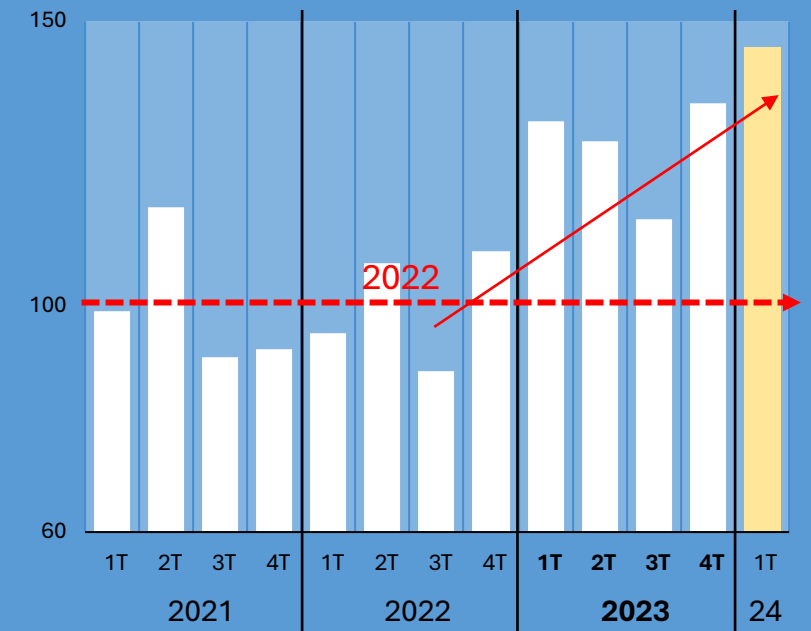
Importación de bienes de equipo

Base 2022=100



Matriculación de camiones y furgonetas

Base 2022=100



ECONOMÍA



ALICANTINA



AVANCE 2024

Se espera que el consumo de los hogares cobre más protagonismo

- Moderación de la inflación
- Descenso de los tipos de interés

➔ Aceleración del crecimiento del consumo de los hogares

- Buen comportamiento del empleo
- Crecimiento de los salarios

➔ Impulso de la renta disponible de los hogares

- Aumento de las rentas
- Reducción del endeudamiento
- Aumento de la riqueza financiera e inmobiliaria

➔ Mejora de la situación financiera de los hogares

Las perspectivas del mercado inmobiliario siguen siendo favorables

- Crecimiento poblacional debido al aumento de la inmigración
- Dinamismo en la formación de nuevos hogares
- Recuperación de las economías europeas
- Descenso de los tipos de interés



Impulso de la demanda de vivienda

Evolución más favorable de la inversión empresarial, aunque continuará en niveles bajos

- Expectativa de bajadas de tipos oficiales a partir de la segunda mitad del año

- Descenso de los tipos de interés
- Reducción de la ratio de endeudamiento

➔ Evolución de los tipos de interés de mercado

➔ Reducción de la carga financiera de las empresas

La actividad turística seguirá creciendo

- Priorización del gasto en viajes turísticos a otros conceptos de gasto
- Mejora de las perspectivas económicas de los mercados emisores



Impulso de la actividad turística

- Buen comportamiento del mercado laboral
- Mejora de los salarios reales




Mantenimiento de la capacidad de gasto turístico

- Mejora de las conexiones aéreas
- Entrada de nuevos operadores ferroviarios



Favorecerán los desplazamientos


ECONOMÍA



ALICANTINA



RIESGOS Y RETOS 2024



CONFLICTOS INTERNACIONALES

Guerra en Ucrania y conflicto en Oriente Próximo

COSTES LABORALES

Aumento de los costes laborales mayor de lo esperado junto al débil crecimiento de la productividad

POLÍTICA ECONÓMICA

Incertidumbre sobre la política económica

PRODUCTIVIDAD BRECHA PIB

Lograr un mayor crecimiento de la productividad
Reducir la brecha de Alicante en términos de PIB per cápita



CONFLICTOS INTERNACIONALES

Guerra en Ucrania y el conflicto en Oriente próximo

COSTES LABORALES

Aumento de los costes laborales mayor de lo esperado y débil crecimiento de la productividad

POLÍTICA ECONÓMICA

Incertidumbre sobre la política económica

PRODUCTIVIDAD BRECHA PIB

Lograr un mayor crecimiento de la productividad
Reducir la brecha de Alicante en términos de PIB per cápita



CONFLICTOS INTERNACIONALES

Guerra en Ucrania y el conflicto en Oriente próximo

COSTES LABORALES

Aumento de los costes laborales mayor de lo esperado junto al débil crecimiento de la productividad

POLÍTICA ECONÓMICA

Incertidumbre sobre la política económica

PRODUCTIVIDAD BRECHA PIB

Lograr un mayor crecimiento de la productividad
Reducir la brecha de Alicante en términos de PIB per cápita



CONFLICTOS INTERNACIONALES

Guerra en Ucrania y el conflicto en Oriente próximo

COSTES LABORALES

Aumento de los costes laborales mayor de lo esperado junto al débil crecimiento de la productividad

POLÍTICA ECONÓMICA

Incertidumbre sobre la política económica

PRODUCTIVIDAD BRECHA PIB


Lograr un mayor crecimiento de la productividad
Reducir la brecha de Alicante en términos de PIB per cápita



Panorámica Alicante

BALANCE 2023
PERSPECTIVAS 2024

29 DE MAYO DE 2024



[https://www.camaralicante.com/
estudios-economicos/
panoramica-alicante/](https://www.camaralicante.com/estudios-economicos/panoramica-alicante/)

Patrocinado por



Elaborado por

Gabinete de Estudios
Cámara Oficial de Comercio, Industria,
Servicios y Navegación de Alicante

