

2023

IMPACTO ECONÓMICO DEL TURISMO DE GOLF EN LA COMUNITAT VALENCIANA

ALICANTE · 2024 · DICIEMBRE



ASOCIACIÓN CAMPOS DE
GOLF COSTA BLANCA
COMUNITAT VALENCIANA



AGENTES

turistas
↑
**Jugadores
de golf**
↓
turistas
que no pernoctan
+
jugadores locales



proveedores
↑
**Campos
de golf**



ETAPAS

1

Obtención de información estadística procedente de fuentes oficiales y del proceso de encuestación

2

Tratamiento de la información

3

Determinación del gasto interior, asignación sectorial y construcción de los vectores de demanda final

4

Aplicación de la metodología Input-Output



ETAPAS



JUGADORES DE GOLF

Jugadores
de golf

Jugadores
de golf



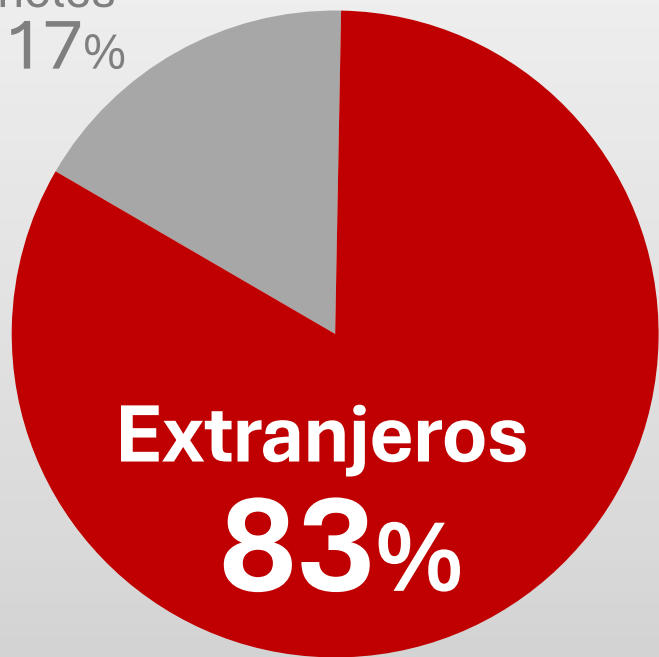
Campos
de golf



JUGADORES DE GOLF

Nacionalidad

Espanoles
17%



Porcentaje de extranjeros

70%

83%

86%



JUGADORES DE GOLF

Tipología

82%

Turistas

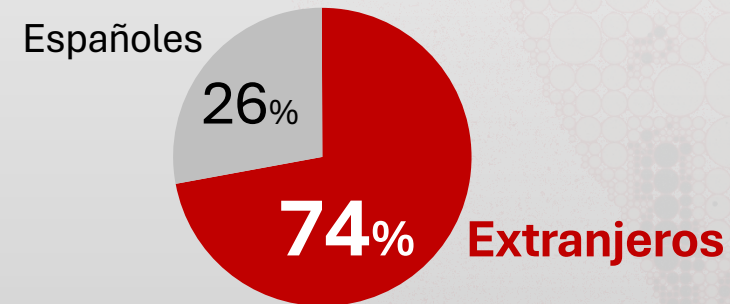
Turistas que pernoctan



18%

No turistas

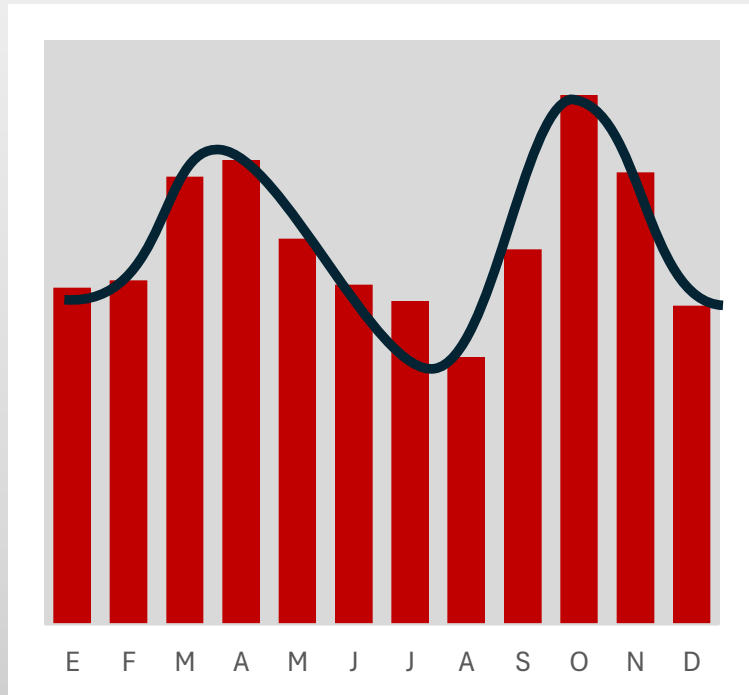
Turistas que no pernoctan y jugadores locales



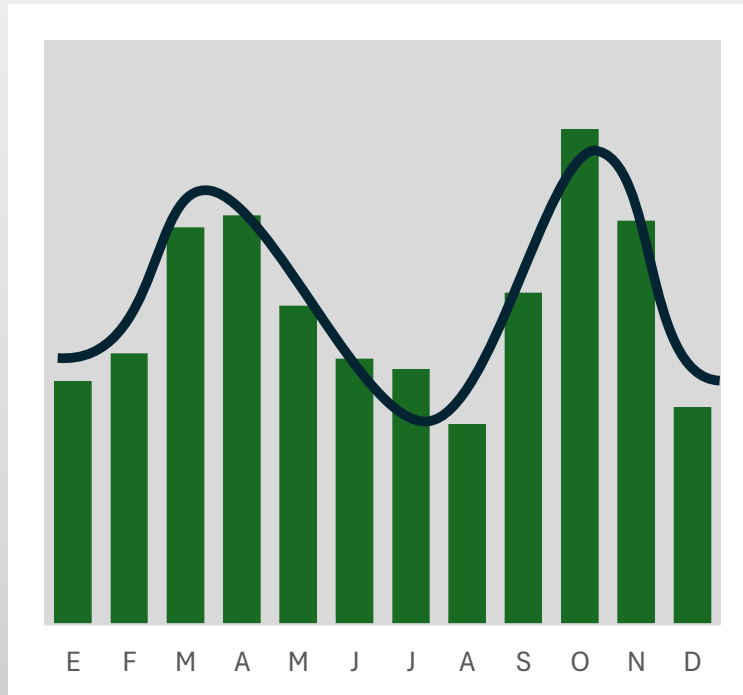
JUGADORES DE GOLF

Estacionalidad

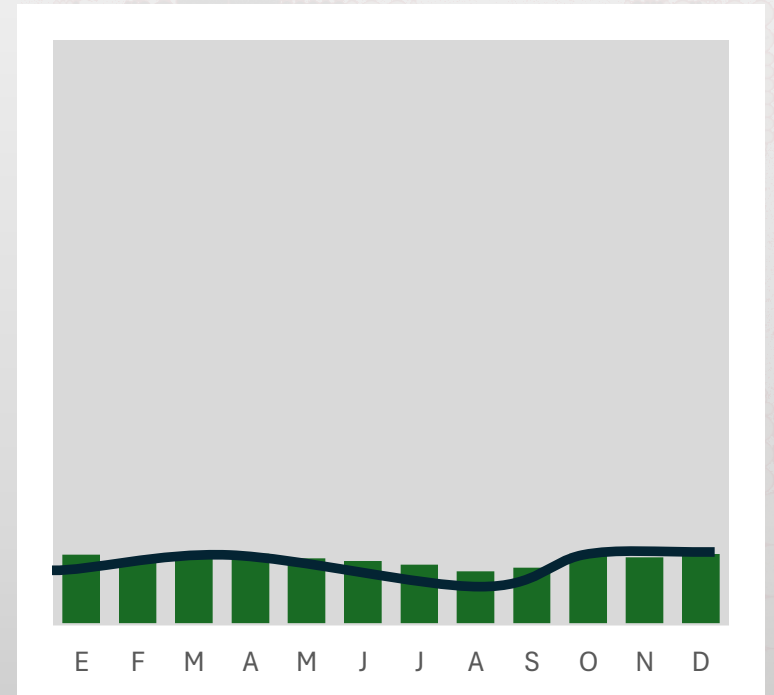
Total



Extranjeros



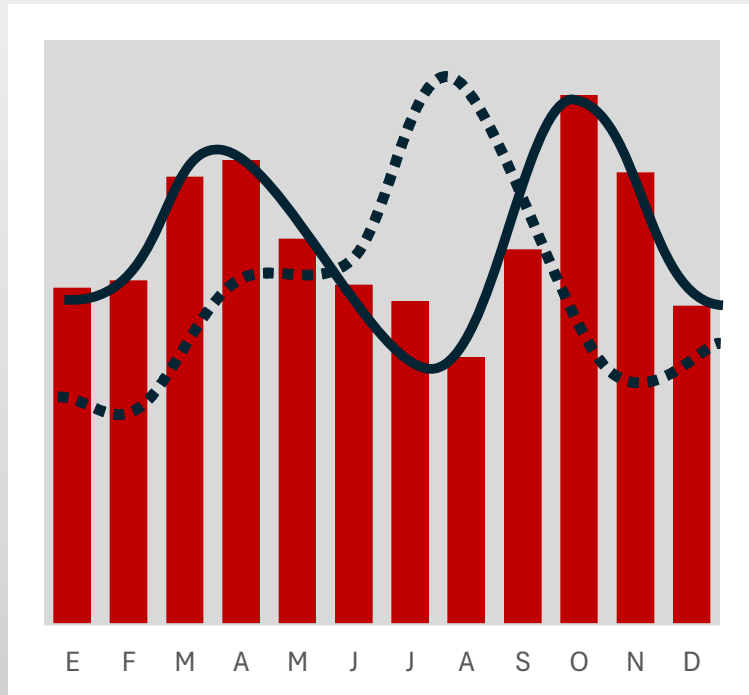
Espanoles



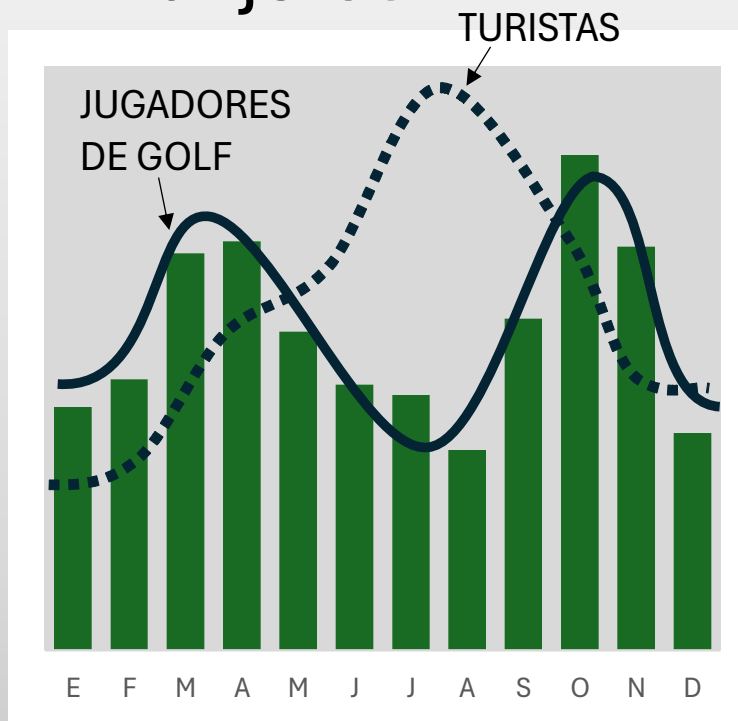
JUGADORES DE GOLF

Efecto desestacionalizador

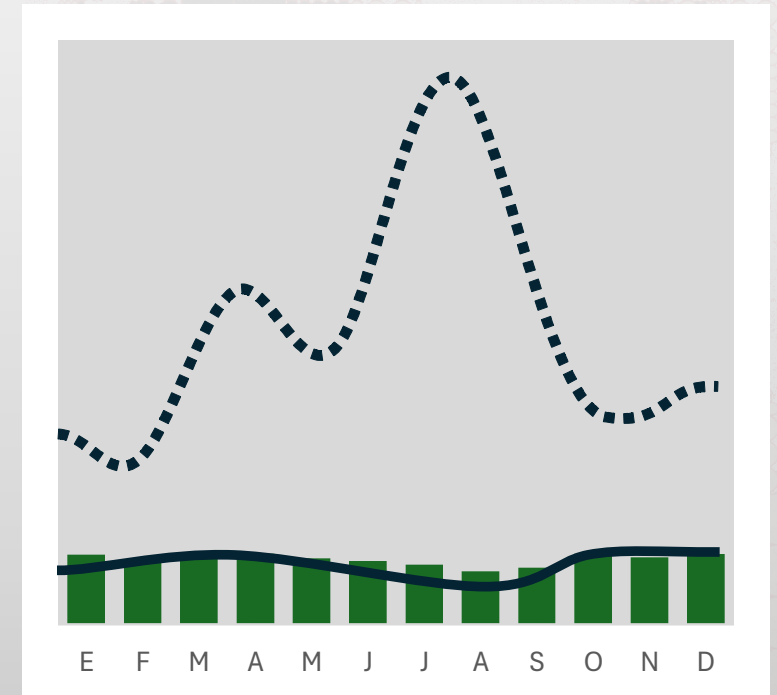
Total



Extranjeros



Espanoles



JUGADORES DE GOLF

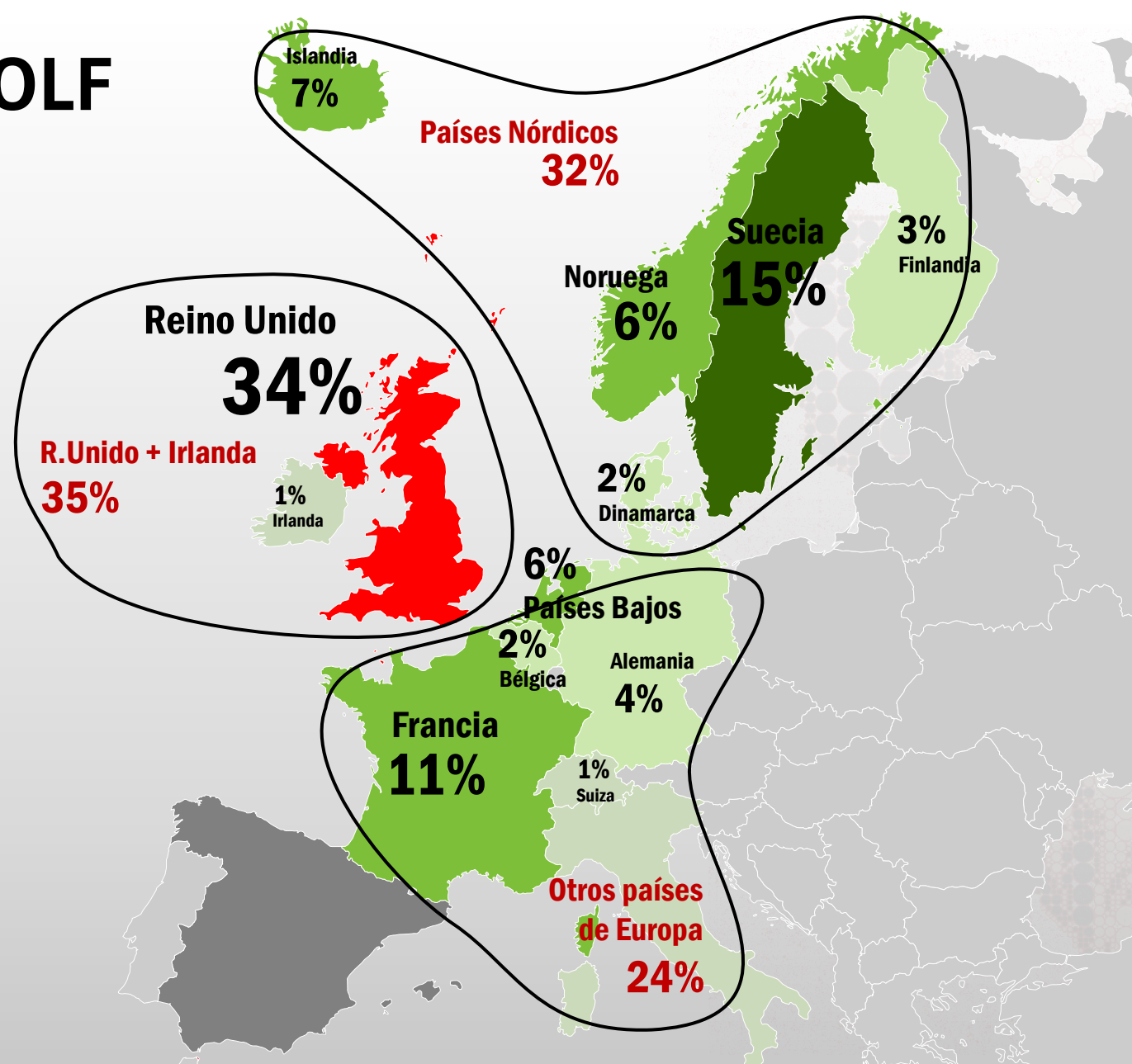
Turistas no residentes

| | DEMANDA TURÍSTICA | | DEMANDA TURÍSTICA DE GOLF | |
|-------------------------------|-----------------------------|------------|---------------------------------|------------|
| Gasto medio diario | 126,76 € | | 163,95 € | |
| Gasto por turista | 1.194,55 € | | 1.928,11 € | |
| Gasto total | 12.511,9 Mill. € | | 627,1 Mill. € | |
| Estancia media | 9,4 días | | 11,8 días | |
| Turistas | 10.474,2 miles | | 325,2 miles | |
| Pernoctaciones | 98,7 Mill. | | 3,8 Mill. | |
| Países emisores | Reino Unido | 25% | Reino Unido | 34% |
| | Francia | 19% | Países Nórdicos | 32% |
| | Países Nórdicos | 8% | Francia | 11% |
| | Países Bajos | 8% | Países Bajos | 6% |
| Motivo principal | Ocio y vacaciones | 85% | Ocio y vacaciones | 99% |
| Paquete turístico | No contrat. paquete | 88% | No contrat. paquete | 81% |
| Alojamiento (turistas) | Hoteles y similares | 41% | Aloj. en propiedad | 36% |
| | Aloj. familia/amigos | 22% | Aloj. alquilado | 33% |
| | Aloj. en propiedad | 17% | Hoteles y similares | 18% |
| | Aloj. alquilado | 16% | Aloj. familia/amigos | 11% |
| Estacionalidad | Julio-agosto-septiembre | | Marzo-abril / octubre-noviembre | |

**Perfil del
turista
NO
RESIDENTE
en España**

JUGADORES DE GOLF

Turistas no residentes

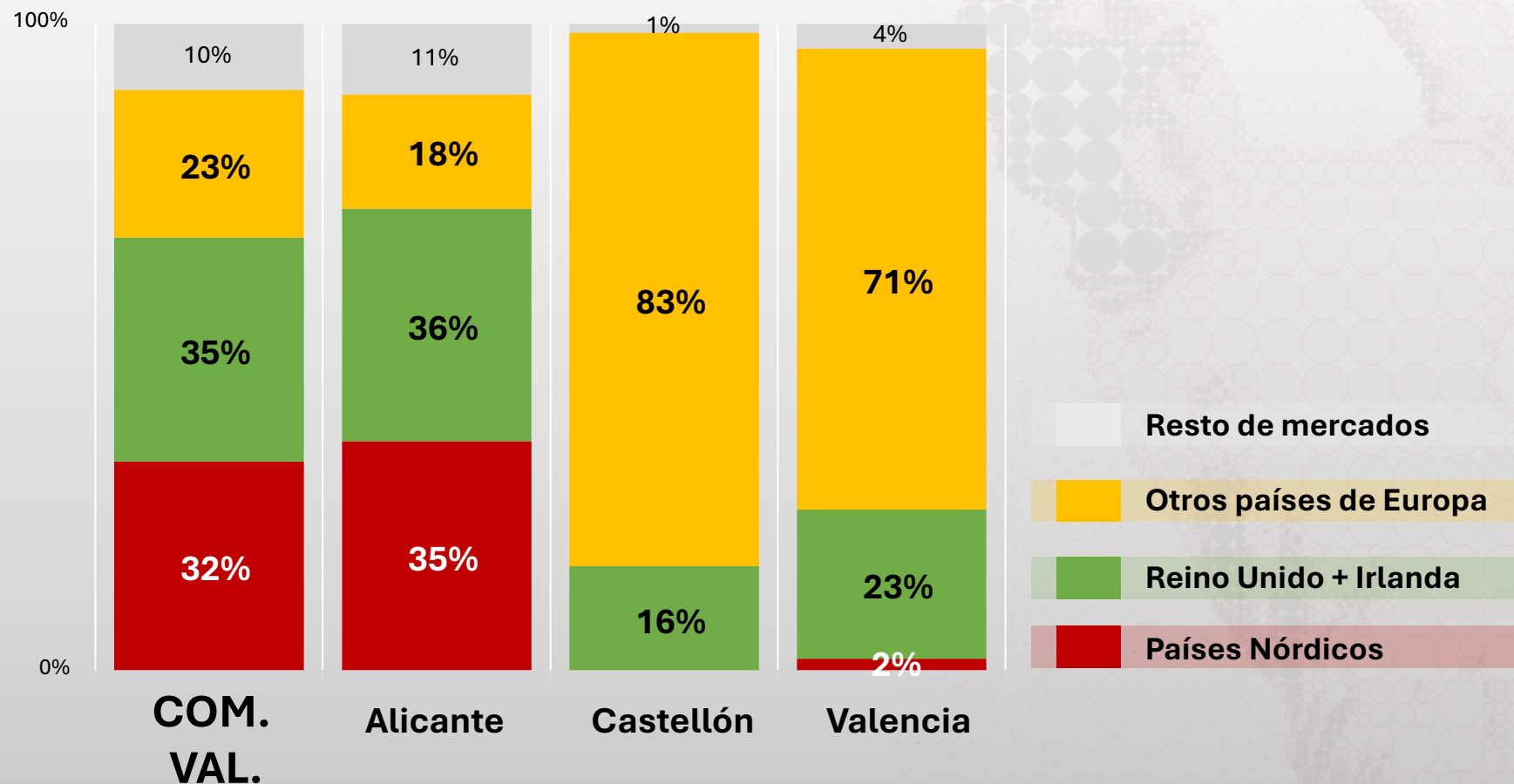


Principales
mercados
de origen

JUGADORES DE GOLF

Turistas no residentes

**Principales
mercados
de origen**



Comparativa 2023 vs 2018


Perfil del turista no residente jugador de golf

| | 2018 | 2023 | |
|---------------------|---------------|----------------------|-----|
| Gasto medio diario | 125,60 € | 163,95 € | ▲▲ |
| Gasto por turista | 1.557,44 € | 1.928,11 € | ▲▲ |
| Gasto total | 467,5 Mill. € | 627,1 Mill. € | ▲▲ |
| Estancia media | 12,4 días | 11,8 días | ▼ |
| Turistas | 300,1 miles | 325,2 miles | ▲▲ |
| Pernoctaciones | 3,7 millones | 3,8 millones | ▲ |
| Procedencia | | | |
| Reino Unido | 40% | 34% | ▼▼ |
| Países Nórdicos | 28% | 32% | ▲▲ |
| Alojamiento | | | |
| Aloj. en propiedad | 42% | 36% | ▼▼ |
| Aloj. alquilado | 17% | 33% | ▲▲▲ |
| Hoteles y similares | 21% | 18% | ▼ |



JUGADORES DE GOLF

Turistas residentes en España



**Principales
CC.AA.
de origen**

JUGADORES DE GOLF

Hoteles



pernoctaciones en
HOTELES
y establecimientos similares



JUGADORES DE GOLF

Cálculo del impacto económico

Gastos
totales

Gastos
interiores

Vector
de demanda

Modelo
Input-Output

Impacto
Económico



JUGADORES DE GOLF

Impactos sobre la producción

Facturación
generada en la
Com. Valenciana

835,9
Mill. €

Directo

536,4 Mill. €

Indirecto


194,2 Mill. €

Inducido

105,2 Mill. €

CAMPOS DE GOLF

Jugadores
de golf

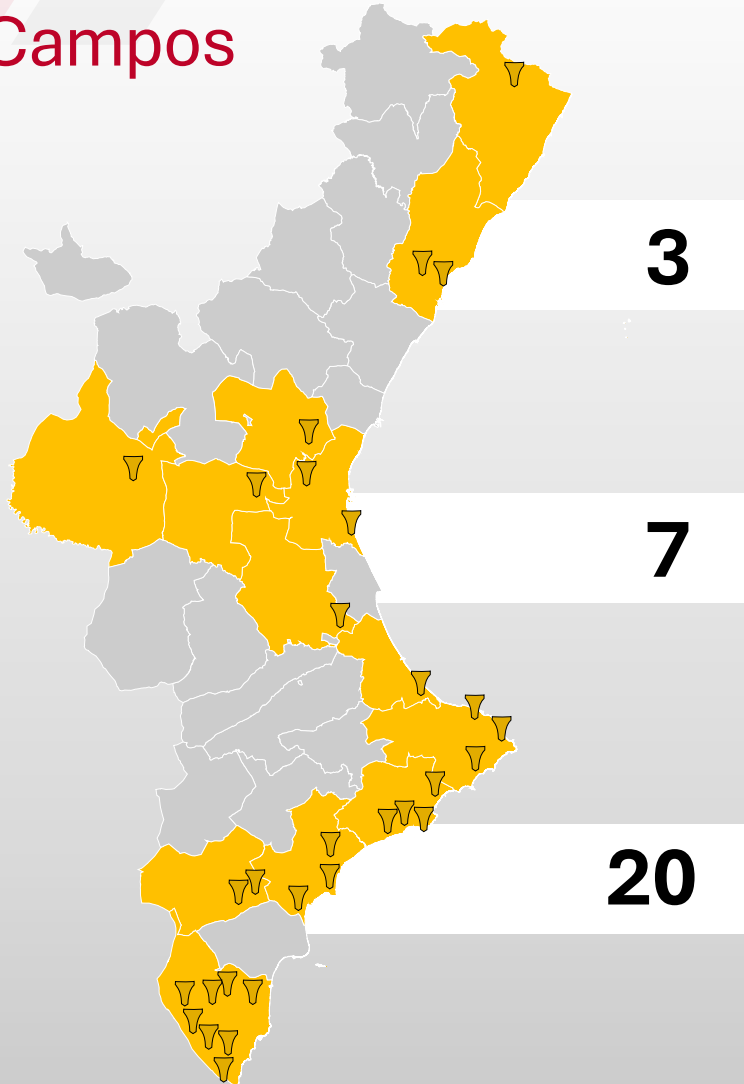


**Campos
de golf**



CAMPOS DE GOLF

Campos



30
campos

Sin incluir P&P, rústicos y escuelas

Provincia de Alicante

| | |
|---------------------------|----------------------|
| Alenda Golf | Monforte del Cid |
| Alicante Golf | Alicante |
| Altea Club de Golf | Altea |
| Bonalba Golf | Mutxamel |
| Club de Golf Ifach | Benissa |
| Club de Golf Jávea | Xàbia |
| El Plantío Golf | Alicante |
| Font del Llop | Monforte del Cid |
| La Finca Golf | Algorfa |
| La Marquesa Golf | Rojales |
| La Sella Golf | Dénia |
| Las Colinas Golf | Orihuela |
| Las Ramblas Golf | Orihuela |
| Lo Romero Golf | Pilar de la Horadada |
| Meliá Villaitana Levante | Benidorm |
| Meliá Villaitana Poniente | Benidorm |

| | |
|-------------------|-----------|
| Puig Campana Golf | Finestrat |
| R.C.G. Campoamor | Orihuela |
| Villamartín Golf | Algorfa |
| Vistabella Golf | Jacarilla |

Provincia de Castellón

| | |
|--------------------------------|----------------------|
| Golf Costa Azahar | Castelló de la Plana |
| Mediterráneo Golf | Borriol |
| Panorámica Golf & Country Club | Sant Jordi |

Provincia de Valencia

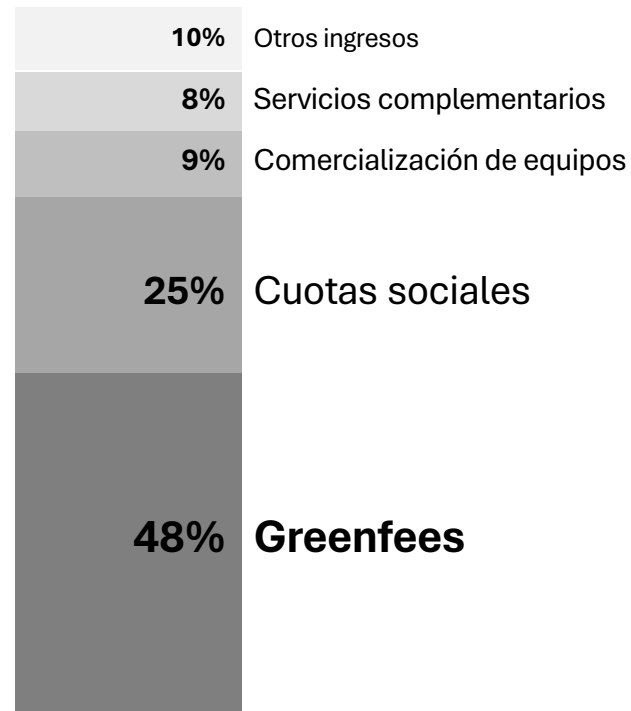
| | |
|------------------------|------------|
| Club de Golf El Bosque | Chiva |
| Club de Golf Escorpión | Bétera |
| El Saler | València |
| Foressos Golf | Picassent |
| La Galiana Golf | Carcaixent |
| Oliva Nova Golf | Oliva |
| R.C.G. Manises | Manises |



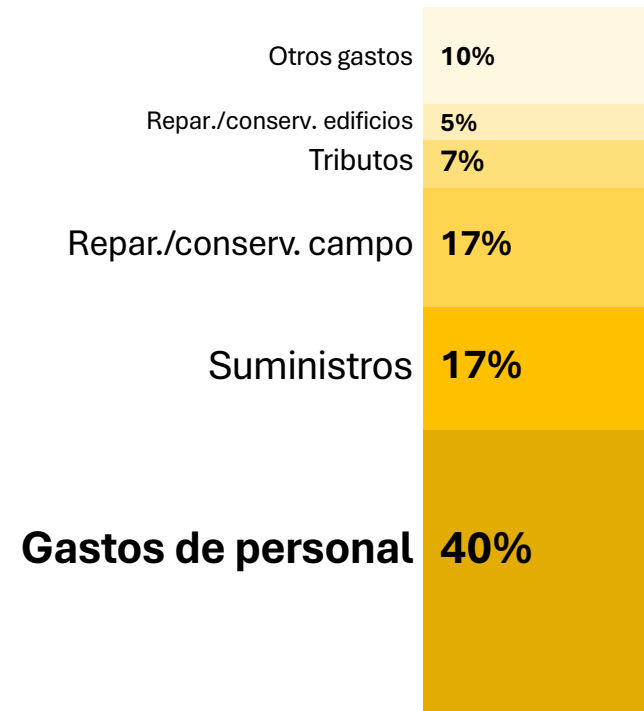
CAMPOS DE GOLF

Estructura de los ingresos/gastos

INGRESOS

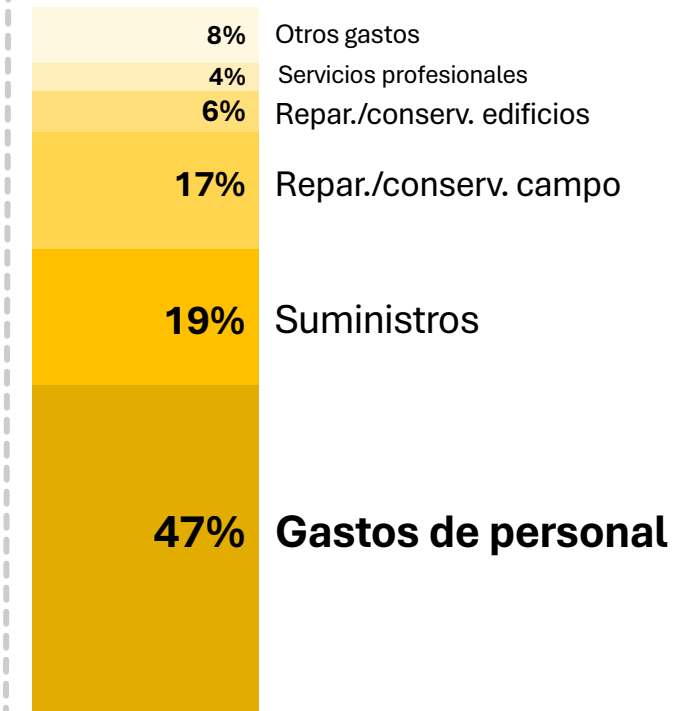


GASTOS TOTALES



GASTOS INTERIORES

En la Com. Valenciana



CAMPOS DE GOLF

Gastos
totales

Gastos
interiores

Vector
de demanda

Modelo
Input-Output

Impacto
Económico



CAMPOS DE GOLF

Impactos sobre la producción

Facturación
generada en la
Com. Valenciana

82,3
Mill. €

Directo **47,1** Mill. €

Indirecto **10,2** Mill. €

Inducido **25,0** Mill. €

MULTIPLICADOR CRUZADO

Gasto de los campos de golf en la Com. Valenciana

47,1
Mill. €

x18

835,9
Mill. €

Impacto TOTAL de los jugadores de golf

FACTURACIÓN

MULTIPLICADOR CRUZADO

Empleo de
los **campos de golf**
en la Com.
Valenciana

1.255
empleos

x7

Impacto TOTAL
de los **jugadores de golf**

8.337
empleos

EMPLEO

JUGADORES + CAMPOS

Impactos

Jugadores de golf

835,9

Mill. €
de facturación

454,5

Mill. € de PIB

8.337

empleos



Campos de golf

82,3

Mill. €
de facturación

53,7

Mill. € de PIB

1.727

empleos



JUGADORES + CAMPOS

Impactos

Facturación
generada en la
Com. Valenciana

918,1

Mill. €

JUGADORES + CAMPOS

Impactos

Facturación
generada en la
Com. Valenciana

918,1
Mill. €

Jugadores **91%**

Campos **9%**



JUGADORES + CAMPOS

Impactos

Facturación
generada en la
Com. Valenciana

918,1
Mill. €

x 1,57

Directo

583,5 Mill. €

Indirecto

204,5 Mill. €

Inducido

130,2 Mill. €

JUGADORES + CAMPOS

Impactos por sectores

producción y distribución de energía
elaboración de bebidas
fabricación de vehículos

agricultura

5,0 Mill. €

industria

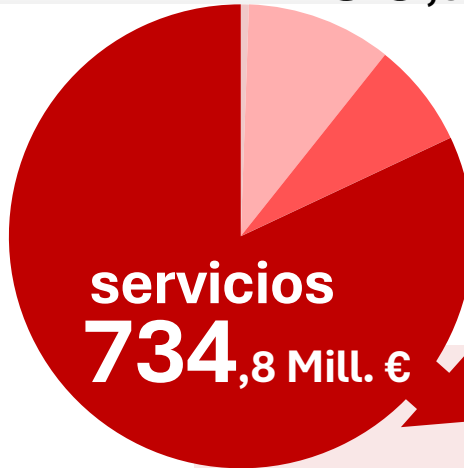
90,8 Mill. €

construcción

65,6 Mill. €

Facturación
generada en la
Com. Valenciana

918,1
Mill. €



comercio 141,1 Mill. €

hostelería/restauración 210,9 Mill. €

activ. inmobiliarias 60,4 Mill. €

activ. recreativas, culturas y deportivas 167,8 Mill. €

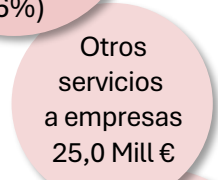
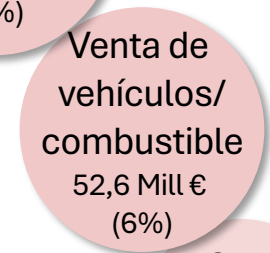
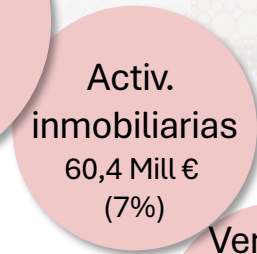
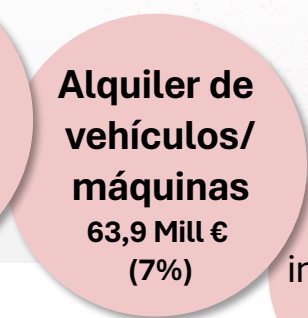
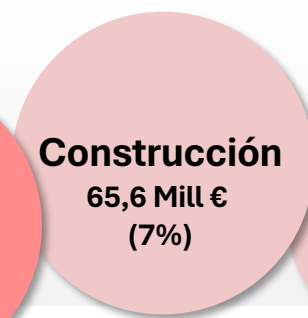
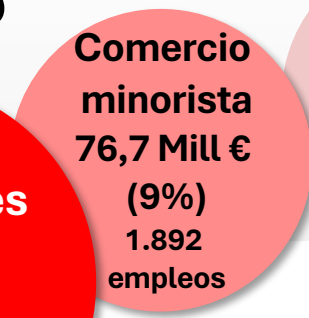
resto de servicios 154,5 Mill. €

alquiler de vehículos
servicios a empresas

+ economías domésticas 21,9 Mill. €

JUGADORES + CAMPOS

Impactos por ramas



JUGADORES + CAMPOS

Impactos sobre la producción, la renta y el empleo

Facturación
generada en la
Com. Valenciana

918,1

Mill. €

508,2

Mill. €
de PIB

10.064

empleos

JUGADORES + CAMPOS

Impactos sobre el PIB y el empleo de la Com. Valenciana

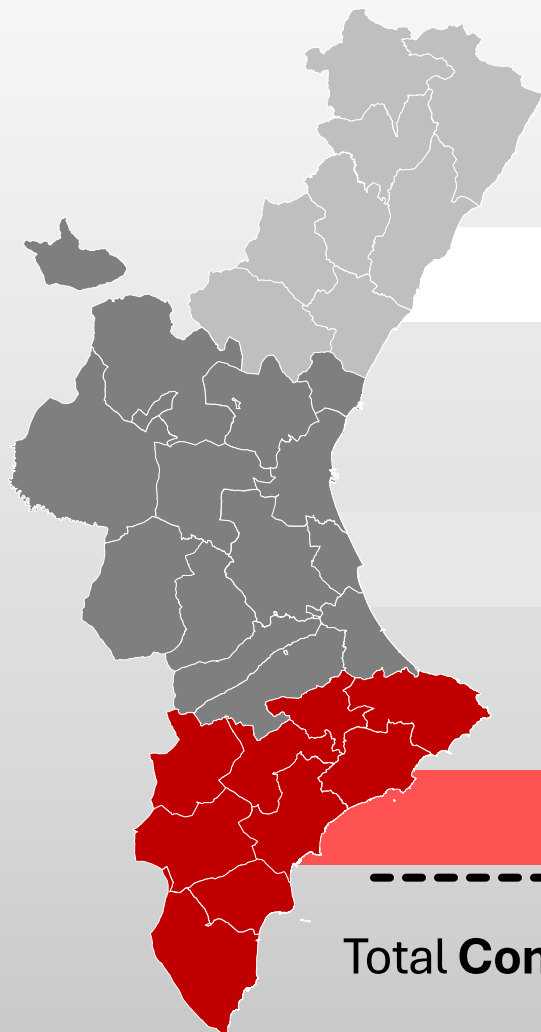
Impacto total del
sector del golf
sobre el...

...**PIB**
de la Com. Val.
0,39%

...**EMPLEO**
de la Com. Val.
0,48%

JUGADORES + CAMPOS

Impactos por provincias



Impacto TOTALES por provincias

Facturación

Renta

Empleo

81,5 Mill. €

44,5 Mill. €

888 empleos

8%

235,3 Mill. €

131,7 Mill. €

2.521 empleos

26%

601,4 Mill. €

332,1 Mill. €

6.655 empleos

66%

Total Com. Val.

918,1 Mill. €

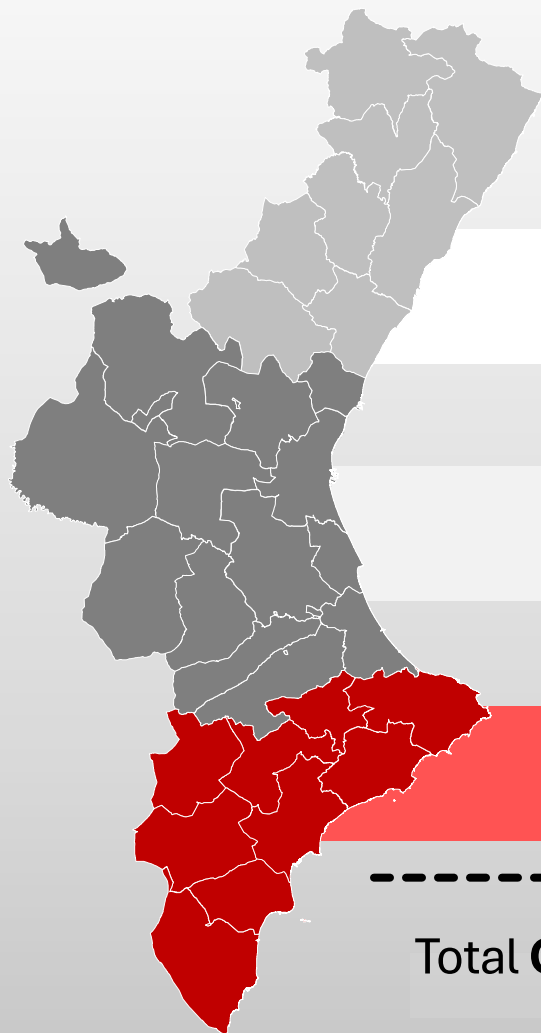
508,2 Mill. €

10.064 empleos

% s/CV

JUGADORES + CAMPOS

Impactos por provincias



Impacto total del **sector del golf** sobre

el **PIB**
de cada provincia

el **EMPLEO**
de cada provincia

0,24%

0,33%

0,19%

0,23%

0,79%

0,91%

Total **Com. Valenciana**

0,39%

0,48%



Comparativa 2023 vs 2018

Impactos totales

| | | 2018 | 2023 |
|---------------------------|-------------|---------------|-----------------------|
| JUGADORES | Facturación | 663,2 Mill. € | 835,9 Mill. € |
| | PIB | 355,0 Mill. € | 454,5 Mill. € |
| | Empleo | 7.840 empleos | 8.337 empleos |
| CAMPOS | Facturación | 82,0 Mill. € | 82,3 Mill. € |
| | PIB | 57,3 Mill. € | 53,7 Mill. € |
| | Empleo | 1.549 empleos | 1.727 empleos |
| JUGADORES + CAMPOS | Facturación | 745,2 Mill. € | 918,1 Mill. € |
| | PIB | 412,3 Mill. € | 508,2 Mill. € |
| | Empleo | 9.389 empleos | 10.064 empleos |



Comparativa 2023 vs 2018

Facturación generada en la Com. Valenciana. Impactos totales por ramas



SOSTENIBILIDAD



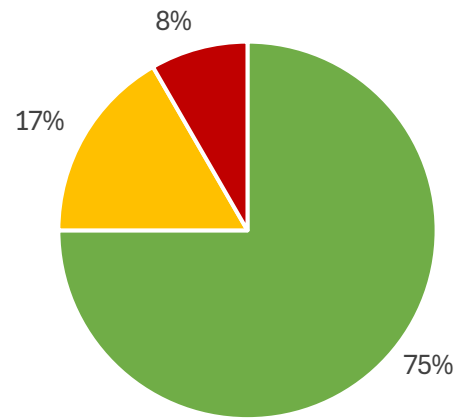
ASOCIACIÓN CAMPOS DE
GOLF COSTA BLANCA
COMUNITAT VALENCIANA



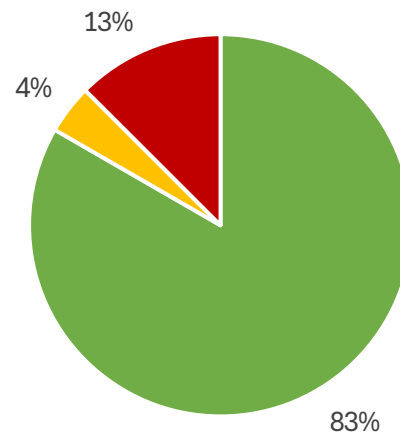
Sostenibilidad

Gestión Hídrica en nuestros Campos de Golf

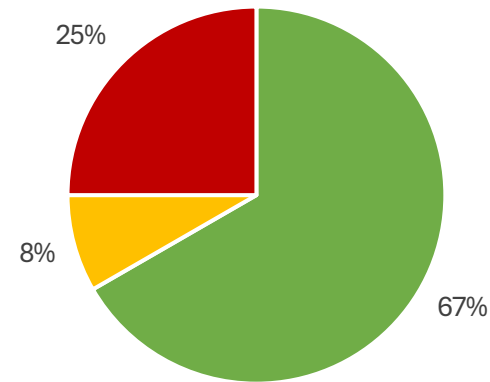
Programas de gestión y ahorro de recursos hídricos



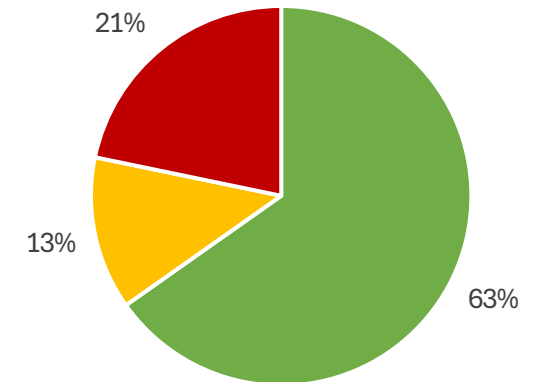
Instalación de sistemas inteligentes de riego



Almacenamiento de agua de lluvia para su aprovechamiento



Reducción superficie global de riego en el campo de golf



■ Implantado

■ En proceso

■ Sin implantar



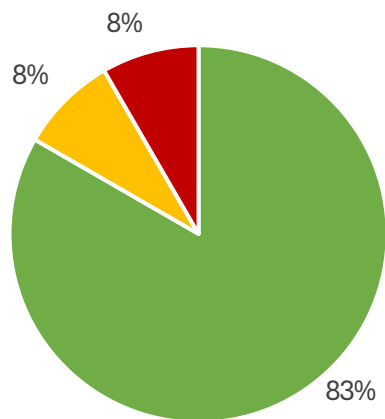
ASOCIACIÓN CAMPOS DE
GOLF COSTA BLANCA
COMUNITAT VALENCIANA



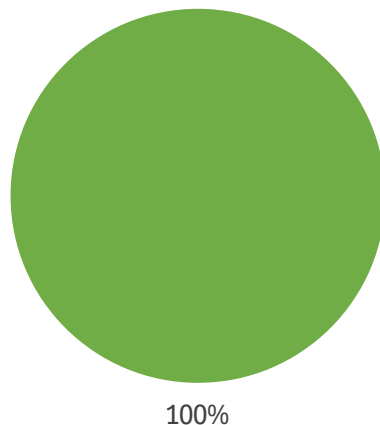
Sostenibilidad

Preservación de Recursos, Entornos Naturales y Biodiversidad

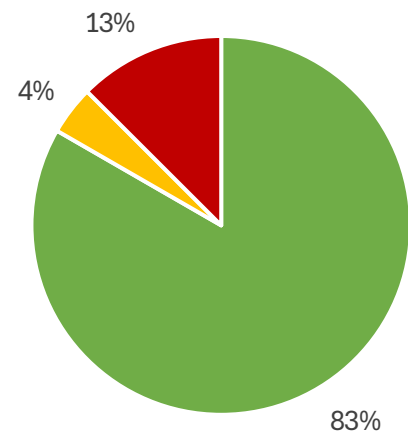
Uso de especies cespitosas resistentes a sequía y salinidad



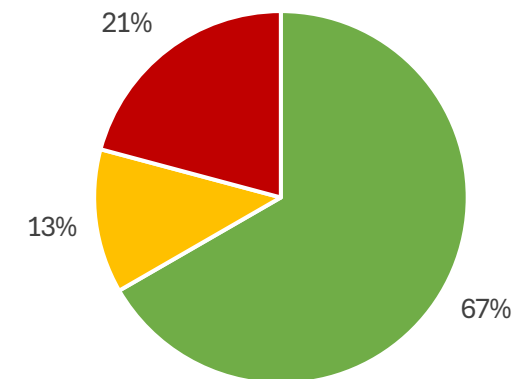
Abonos de liberación lenta y reducción de los nitratos en el agua



Medidas de protección para la fauna e instalaciones que fomenten su desarrollo



Reforestación de especies autóctonas



■ Implantado

■ En proceso

■ Sin implantar



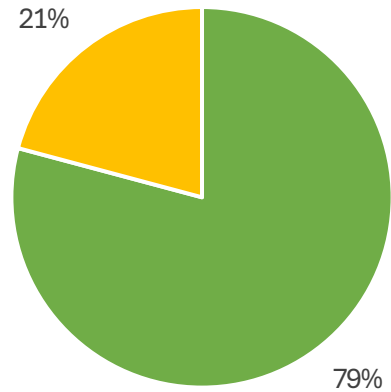
ASOCIACIÓN CAMPOS DE
GOLF COSTA BLANCA
COMUNITAT VALENCIANA



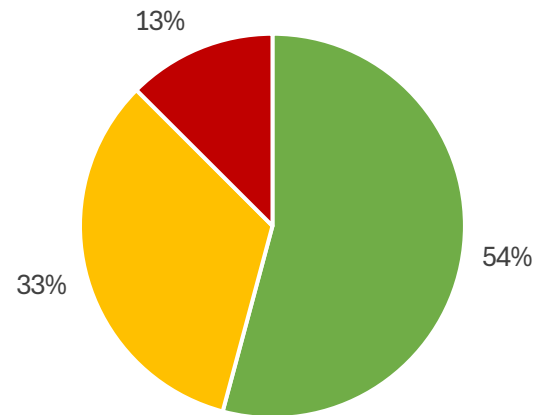
Sostenibilidad

Energía y Gestión de Residuos

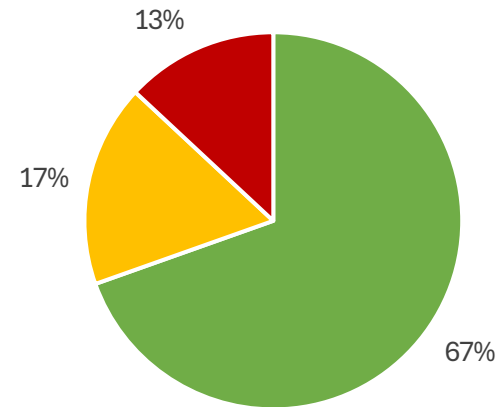
Eficiencia energética;
reducción del consumo
y contaminación



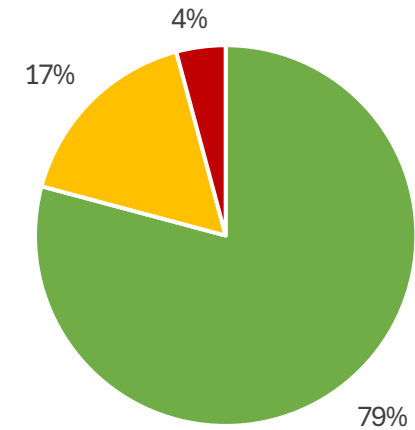
Instalación fotovoltaica
para autoconsumo



Reciclaje / Economía circular



Tratamiento de residuos



■ Implantado

■ En proceso

■ Sin implantar



ASOCIACIÓN CAMPOS DE
GOLF COSTA BLANCA
COMUNITAT VALENCIANA



Informe realizado por



GABINETE DE ESTUDIOS

CÁMARA OFICIAL DE COMERCIO, INDUSTRIA,
SERVICIOS Y NAVEGACIÓN DE ALICANTE



ASOCIACIÓN CAMPOS DE
GOLF COSTA BLANCA
COMUNITAT VALENCIANA



Colaboran



2023



IMPACTO ECONÓMICO DEL
TURISMO DE GOLF
EN LA COMUNITAT VALENCIANA

www.camaralicante.com
www.golfcostablanca.org

ALICANTE · 2024 · DICIEMBRE



ASOCIACIÓN CAMPOS DE
GOLF COSTA BLANCA
COMUNITAT VALENCIANA

